

شرکت گروه صنعتی و معدنی امیر (سهامی عام)

گزارش فعالیت و وضع عمومی شرکت

برای سال مالی منتهی به ۲۹ اسفند ۱۴۰۲



گروه صنعتی و معدنی امیر (سهامی عام)

گزارش فعالیت هیات مدیره

به مجمع عمومی عادی سالیانه

سال مالی منتهی به

۱۴۰۲/۱۲/۲۹

شرکت گروه صنعتی و معدنی امیر (سهامی عام)

گزارش فعالیت و وضع عمومی شرکت

برای سال مالی منتهی به ۲۹ اسفند ۱۴۰۲

مجمع عمومی عادی سالانه صاحبان سهام

شرکت گروه صنعتی و معدنی امیر (سهامی عام)

در اجرای مفاد ماده ۲۳۲ اصلاحیه قانون تجارت، مصوب اسفند ماه ۱۳۴۷ و ماده ۴۵ قانون بازار اوراق بهادار بدینوسیله گزارش درباره فعالیت و وضع عمومی شرکت برای سال مالی منتهی به ۲۹/۱۲/۱۴۰۲ بر پایه سوابق، مدارک و اطلاعات موجود تهیه و به شرح ذیل تقدیم می‌گردد.

گزارش حاضر به عنوان یکی از گزارش‌های سالانه هیات مدیره به مجمع، مبتنی بر اطلاعات ارائه شده در صورت‌های مالی بوده و اطلاعاتی را در خصوص وضع عمومی شرکت و عملکرد هیات مدیره فراهم می‌آورد.

به نظر اینجانبان اطلاعات مندرج در این گزارش که درباره عملیات و وضع عمومی شرکت می‌باشد، با تاکید بر ارائه منصفانه نتایج عملکرد هیات مدیره و در جهت حفظ منافع شرکت و انطباق با مقررات قانونی و اساسنامه شرکت تهیه و ارائه گردیده است. این اطلاعات هماهنگ با واقعیت‌های موجود بوده و اثرات آنها در آینده تا حدی که در موقعیت فعلی می‌توان پیش‌بینی نمود، به نحو درست و کافی در این گزارش ارائه گردیده و هیچ موضوعی که عدم آگاهی از آن موجب گمراهی استفاده‌کنندگان می‌شود، از گزارش حذف نگردیده و در تاریخ ۲۰ تیر ۱۴۰۳ به تایید هیات مدیره رسیده است.

امضاء	سمت	نام نماینده اشخاص حقوقی	اعضای هیات مدیره
	عضو هیات مدیره - غیر موظف	محسن کبیا	کوشش اذین قشم (سهامی خاص)
	عضو هیات مدیره و مدیر عامل	حسین شعبانی	صنعتی آراسته معدن (سهامی خاص)
	نایب رئیس هیات مدیره - موظف - مدیر مالی	پگاه معتمدی	سرمایه‌گذاری گلومینکو قشم (سهامی خاص)
	عضو هیات مدیره - غیر موظف	سید امیر سراج هاشمی	کیان امین یارس (سهامی خاص)
	عضو هیات مدیره - غیر موظف	سعید ویسی زاده	کاوندگان قشم



گروه صنعتی و معدنی امیر

شرکت گروه صنعتی و معدنی امیر (سهامی عام)

گزارش فعالیت و وضع عمومی شرکت

برای سال مالی منتهی به ۲۹ اسفند ۱۴۰۲

گزیده اطلاعات مالی – تلفیقی

ارقام - میلیون ریال

تجدید ارائه شده			گزیده اطلاعات مالی تلفیقی
۱۴۰۰	۱۴۰۱	۱۴۰۲	الف) اطلاعات عملکرد مالی طی دوره (مبالغ به میلیون ریال):
۱۷,۶۸۸,۱۶۶	۲۶,۱۹۰,۳۵۴	۲۵,۷۹۳,۷۴۳	درآمد عملیاتی
۵,۹۱۶,۴۷۴	۱۱,۲۷۱,۸۵۵	۶,۴۳۸,۲۱۱	سود عملیاتی
(۱۳۶,۸۳۲)	۳۳۰,۴۵۶	۱,۸۹۱,۹۷۶	درآمدها (هزینه‌ها) ی غیرعملیاتی
۵,۰۷۴,۴۲۸	۱۱,۱۴۴,۸۳۵	۶,۸۳۴,۸۶۳	سود خالص - پس از کسر مالیات
۳,۰۷۰,۴۲۰	۳,۶۹۶,۸۵۷	۲,۸۳۹,۸۶۸	وجوه نقد حاصل از فعالیت‌های عملیاتی
			ب) اطلاعات وضعیت مالی در پایان دوره (مبالغ به میلیون ریال):
۳۷,۸۴۸,۳۱۲	۵۱,۱۷۹,۶۱۶	۵۸,۴۹۸,۹۵۱	جمع داراییها
۷,۷۵۵,۰۱۱	۹,۱۶۰,۲۱۴	۱۰,۰۷۳,۳۲۸	جمع بدهی‌ها
۸۴,۰۰۰	۸۴,۰۰۰	۸۴,۰۰۰	سرمایه ثبت شده
۳۰,۰۹۳,۲۰۲	۴۲,۰۱۹,۴۰۲	۴۸,۴۲۵,۶۲۳	جمع حقوق صاحبان سهام
			ج) نرخ بازده (درصد):
%۱۳	%۲۲	%۱۲	نرخ بازده دارایی‌ها
%۱۷	%۲۷	%۱۴	نرخ بازده حقوق صاحبان سهام (ارزش ویژه)
			د) اطلاعات مربوط به هر سهم:
۸۴,۰۰۰,۰۰۰	۸۴,۰۰۰,۰۰۰	۸۴,۰۰۰,۰۰۰	تعداد سهام در زمان برگزاری مجمع
۲۹,۵۸۹	۵۵,۴۵۳	۳۶,۴۸۷	سود واقعی هر سهم - ریال
-			سود نقدی هر سهم - ریال*
۳۵۸,۲۵۳	۵۰۰,۲۳۱	۵۷۶,۴۹۶	ارزش دفتری هر سهم - ریال
			ه) سایر اطلاعات:
۹۱۱	۹۹۸	۱۰۷۱	تعداد کارکنان گروه - نفر (پایان سال)

شرکت گروه صنعتی و معدنی امیر (سهامی عام)

گزارش فعالیت و وضع عمومی شرکت

برای سال مالی منتهی به ۲۹ اسفند ۱۴۰۲

گزیده اطلاعات مالی - اصلی

ارقام - میلیون ریال

تجدید ارائه شده			گزیده اطلاعات مالی اصلی
۱۴۰۰	۱۴۰۱	۱۴۰۲	الف) اطلاعات عملکرد مالی طی دوره (مبالغ به میلیون ریال):
۱,۱۵۲,۹۶۵	۳,۰۴۸,۶۶۲	۲,۴۳۲,۹۲۳	درآمد عملیاتی
۱,۰۶۵,۱۵۰	۲,۹۱۳,۰۲۳	۲,۱۲۵,۱۲۱	سود عملیاتی
۱,۰۶۵,۳۳۰	۲,۹۰۱,۳۹۸	۲,۵۳۰,۴۴۷	سود خالص - پس از کسر مالیات
۹۴,۷۵۹	۱۱۴,۱۴۳	(۲۹۳,۹۰۹)	وجوه نقد حاصل از فعالیت‌های عملیاتی
			ب) اطلاعات وضعیت مالی در پایان دوره (مبالغ به میلیون ریال):
۳,۹۲۲,۲۷۰	۷,۱۳۰,۱۲۲	۹,۰۹۱,۵۲۹	جمع داراییها
۱۱۱,۱۶۶	۵۷۵,۹۱۴	۲۳۴,۰۶۷	جمع بدهی‌ها
۸۴,۰۰۰	۸۴,۰۰۰	۸۴,۰۰۰	سرمایه ثبت شده
۳,۸۱۱,۱۰۴	۶,۵۵۴,۲۰۸	۸,۸۵۷,۴۶۲	جمع حقوق صاحبان سهام
			ج) نرخ بازده (درصد):
%۳۱	%۴۱	%۲۸	نرخ بازده دارایی‌ها
%۳۲	%۴۴	%۲۹	نرخ بازده حقوق صاحبان سهام (ارزش ویژه)
			د) اطلاعات مربوط به هر سهم:
۸۷,۰۰۰,۰۰۰	۸۷,۰۰۰,۰۰۰	۸۷,۰۰۰,۰۰۰	تعداد سهام در زمان برگزاری مجمع
۱۲,۶۸۳	۳۴,۵۴۰	۳۰,۱۲۳	سود واقعی هر سهم - ریال
۱,۲۶۹	۳,۴۵۴	۳,۰۱۲	سود نقدی هر سهم - ریال*
۴۵,۳۷۰	۷۸,۰۲۶	۱۰۵,۴۴۶	ارزش دفتری هر سهم - ریال
			ه) سایر اطلاعات:
۲۶	۲۸	۳۴	تعداد کارکنان - نفر (پایان سال)

* سود نقدی سال ۱۴۰۲ سود پیشنهادی هیات مدیره است.

پیام هیات مدیره

هیات مدیره و مدیریت شرکت معتقد است که امانتدار سهامداران محترم بوده و به منظور حراست و ارتقاء امانت واگذار شده، وظیفه خود می‌داند که از انجام هیچ تلاش و کوششی در این راه دریغ نرزد. مدیریت شرکت در راستای تحقق این هدف و با اعتقادی راسخ به ادامه روند پویایی و موفقیت شرکت، در سال مالی مورد گزارش در جهت اصلاح ترکیب سبد دارائی‌ها و استفاده بهینه از فرصت‌های بازار سرمایه، اقدامات اساسی به عمل آورده و برنامه ریزی‌های خود را بر مبنای خلق ارزش برای سهامداران بنا نهاده است.

از جمله اقدامات اساسی صورت گرفته گروه در سال ۱۴۰۲ می‌توان به موارد زیر اشاره نمود:

۱. پذیرش شرکت کانی کربن طیس با نماد "کربن" در بازار دوم فرابورس
۲. راه اندازی معدن شماره ۲ شرکت کانی کربن با ظرفیت سالانه بیش از ۱۰۰ هزار تن
۳. افزایش ظرفیت پروانه بهره‌برداری معدن طیس به ۲۵۰ هزار تن در سال
۴. خرید ماشین آلات معدنی برای شرکت کانی کربن طیس
۵. حفظ وضعیت بهره‌برداری از معادن شرکت باما با تکمیل عملیات اکتشافی
۶. شروع استخراج از زون سه معدن رومرمر باما در سال ۱۴۰۲
۷. پیگیری تکمیل کارخانه شرکت سرزمین جلگه‌های آسمانی
۸. کاهش ۳۹ درصدی مصرف زغال در فرآیند تولید اکسید روی شرکت ذوب روی اصفهان

بر این اساس گزارش حاضر در برگیرنده اهم فعالیت‌ها در جهت نیل به اهداف و استراتژی‌های شرکت است.

کلیاتی درباره شرکت

(۱) تاریخچه

شرکت گروه صنعتی و معدنی امیر (سهامی عام) در تاریخ ۲۹ تیر ماه ۱۳۵۶ به صورت شرکت سهامی خاص تأسیس و طی شماره ۲۹۲۴۷ در اداره ثبت شرکتها و مالکیت صنعتی تهران به ثبت رسیده است. نوع شرکت در تاریخ ۱۳۷۶/۱۲/۱۱ به سهامی عام تبدیل گردیده است و طی نامه شماره ۱۱۵۷۲ مورخ ۱۳۹۷/۰۱/۰۵ نزد سازمان بورس اوراق بهادار ثبت گردیده و در تاریخ ۱۳۹۸/۰۸/۲۷ نماد شرکت به نام "وامیر" در بازار پایه فرابورس ایران درج شده و در تاریخ ۱۳۹۹/۰۶/۰۳ به تابلوی توافقی بازار سوم فرابورس انتقال یافته است. سپس به دلیل عدم شکل‌گیری بازار توافقی، نماد این شرکت با موافقت کمیته درج فرابورس ایران در تاریخ ۱۳۹۹/۱۱/۱ به بازار پایه زرد فرابورس ایران منتقل گردید و در تاریخ ۱۴۰۰/۱۱/۱۷ در این بازار بازگشائی شد. مرکز اصلی شرکت در تهران، امانیه، خیابان مهرشاد، خیابان ارمغان غربی، پلاک ۸ طبقه دوم واقع است.

(۲) فعالیت اصلی

موضوع فعالیت شرکت براساس ماده ۲ اساسنامه به شرح زیر می‌باشد:

۱. سرمایه‌گذاری، خرید، فروش، اداره، ایجاد، توسعه، تکمیل، واگذاری و اجاره انواع کارخانجات و واحدهای اقتصادی، تولیدی، صنعتی و معدنی، کشاورزی، ساختمانی و هرگونه اموری که به نحوی از انحاء با فعالیت فوق مرتبط باشد در داخل و خارج از کشور.
۲. ایجاد، سرمایه‌گذاری و یا مشارکت در تأسیس بانکها، شرکت‌های بیمه، شرکت‌های کارگزاری بورس اوراق بهادار، شرکت‌های لیزینگ، شرکت خدمات مالی و سایر شرکت‌ها اعم از تولیدی، بازرگانی، خدماتی، کشاورزی و غیره.
۳. انجام معاملات کلیه اوراق بهادار که طبق قوانین و مقررات قانونی کشور قابل خرید و فروش باشند.
۴. آماده کردن شرکت‌های مورد سرمایه‌گذاری به منظور عرضه و فروش سهام آنها چه از طریق بورس اوراق بهادار و چه از طرق دیگر.
۵. صدور اوراق قرضه یا اوراق مشارکت و یا هرگونه اوراق بهادار دیگری که طبق قوانین و مقررات قانونی کشور قابل خرید و فروش باشند.
۶. انجام معاملات و بررسی‌های اقتصادی، فنی، مالی، مدیریتی و نظارت و پیگیری اجرای طرح‌های سرمایه‌گذاری و کلیه فعالیت‌های اقتصادی و یا ایجاد شرکت‌ها و مؤسسات مطالعاتی، فنی و مهندسی ذیربط.
۷. استفاده از تسهیلات مالی و اعتباری بانکها و مؤسسات مالی و اعتباری داخلی و خارجی.
۸. انجام معاملات بازرگانی داخلی و خارجی و صادرات و واردات کلیه کالاهای مجاز و اخذ و اعطای نمایندگی به اشخاص حقیقی و حقوقی داخل و خارج از کشور.
۹. اخذ موافقت اصولی به منظور اجرای طرح‌های تولیدی جدید و یا توسعه و تکمیل کارخانجات تولیدی موجود و تشکیل شخصیت حقوقی لازم برای این امر.
۱۰. مبادرت به سایر امور و عملیاتی که مستقیم و یا غیرمستقیم برای تحقق اهداف شرکت لازم و مفید بوده و یا در جهت اجرای موضوع فعالیت شرکت، ضرورت داشته باشد.

شرکت گروه صنعتی و معدنی امیر (سهامی عام)

گزارش فعالیت و وضع عمومی شرکت

برای سال مالی منتهی به ۲۹ اسفند ۱۴۰۲

۳) سرمایه و ترکیب سهامداران

سرمایه شرکت معادل ۸۴ میلیارد ریال می باشد. شرکت در ده سال اخیر افزایش سرمایه نداشته است.

ترکیب سهامداران در تاریخ ۱۴۰۲/۱۲/۲۹ به شرح زیر می باشد:

ردیف	نام سهامدار	۱۴۰۲/۱۲/۲۹	
		تعداد سهام	درصد
۱	شرکت صنعتی آراسته معدن (سهامی خاص)	۳۴,۶۳۲,۵۸۹	۴۱.۲٪
۲	شرکت کوشش آذین (سهامی خاص)	۳,۷۱۰,۰۰۰	۴.۴٪
۳	شرکت سرمایه گذاری گلوبینکو (سهامی خاص)	۳,۳۶۰,۰۰۰	۴.۰٪
۴	شرکت گروه مالی ملت (سهامی عام)	۱,۷۳۰,۶۳۵	۲.۱٪
۵	شرکت سرمایه گذاری اعتضاد غدیر (سهامی خاص)	۱,۲۰۰,۰۰۰	۱.۴٪
۶	شرکت سرمایه گذاری سپه (سهامی عام)	۱,۰۶۷,۷۰۵	۱.۳٪
۷	سایرین	۳۸,۲۹۹,۰۷۱	۴۵.۶٪
	جمع	۸۴,۰۰۰,۰۰۰	٪۱۰۰

۴) شرکت از منظر بورس و اوراق بهادار

۴.۱. وضعیت معاملات و قیمت و نقد شوندگی:

وضعیت معاملات نماد در سال مالی منتهی به اسفند ۱۴۰۲ به شرح جدول زیر است.

وضعیت معاملات و قیمت گروه صنعتی و معدنی امیر

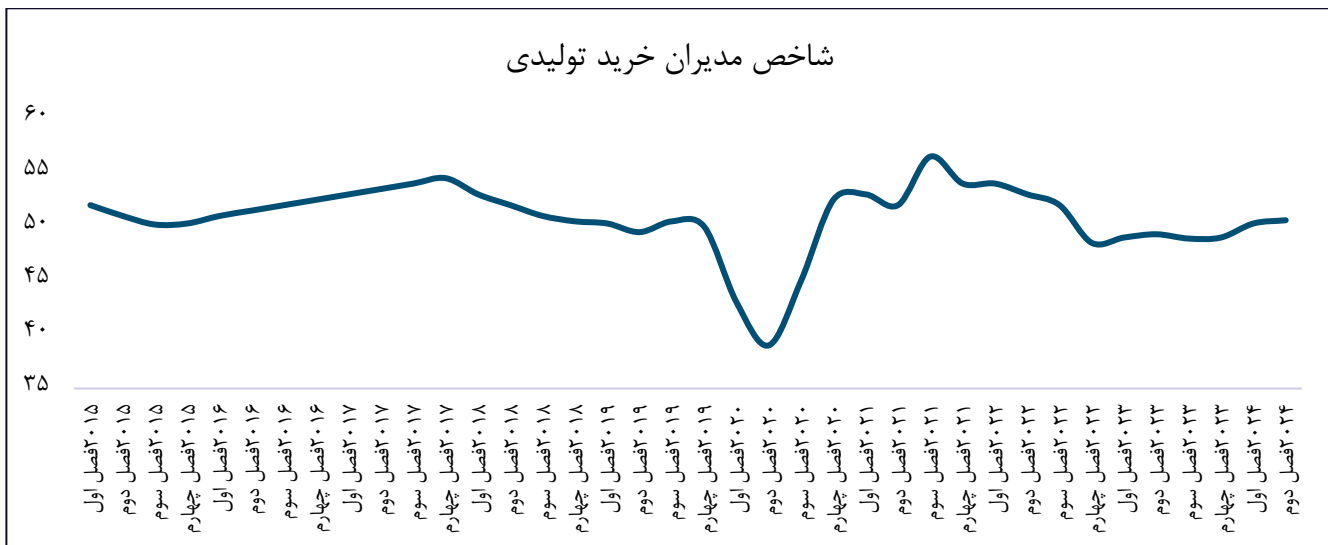
سال مالی منتهی به	تعداد سهام معامله شده	ارزش سهام معامله شده میلیون ریال	تعداد روزهای باز بودن نماد	تعداد روزهای معامله نماد	پایان سال مالی		
					ارزش بازار	قیمت سهام	سرمایه
۱۴۰۲/۱۲/۲۹	۲۴,۸۹۶,۱۴۹	۹,۳۸۲,۸۴۷	۲۱۵	۲۱۵	۲۹,۴۵۰,۴۰۰	۳۵۰,۶۰۰	۸۴,۰۰۰

۵) جایگاه شرکت در صنعت

۱.۵. اقتصاد جهانی

در بررسی وضعیت اقتصاد جهانی، چندین عامل به عنوان بازیگران اصلی تغییرات و نوسان‌های این حوزه مطرح هستند که سایر رویدادها را نیز تحت تاثیر خود قرار خواهند داد. از جمله این عوامل، وضعیت اقتصاد کشورهای موثر در معادلات اقتصادی جهان، نظیر ایالات متحده، روسیه، چین و اتحادیه اروپا است؛ همچنین نفت، طلا، فلزات اساسی و مواد خام اولیه، ارزها و بازارهای سرمایه جهانی نیز عواملی هستند که به لحاظ تحلیل و بررسی وضعیت جهانی اقتصاد، از اهمیت به‌سزایی برخوردار است.

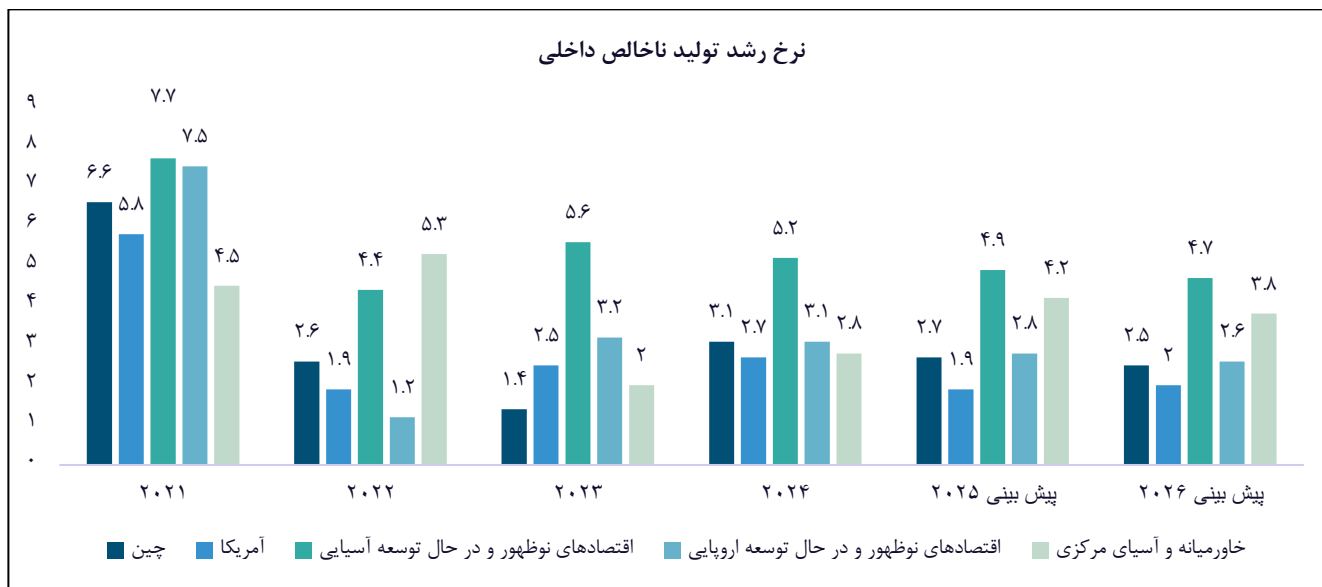
شاخص (PMI)، شاخص بسیار با اهمیت اقتصادی است که به صراحت نمایانگر وضعیت رونق و رکود در بخش‌های مختلف کسب و کار است. در نمودار زیر روند تغییرات این شاخص از سال ۲۰۱۵ نشان داده شده است.



کاهش شاخص مدیران خرید در سال ۲۰۲۲ به دلیل ترس از رکود و همچنین فشارهای تورمی بالا بود که موجب کاهش تقاضا و کاهش رشد اقتصادی در جهان شد. همین امر موجب شد تا تولیدکنندگان احتیاط بیشتری را در رابطه با میزان حقوق و دستمزد داشته باشند و همچنین به شدت از خرید مواد اولیه خود بکاهند. رشد تولید جهانی در انتهای سال ۲۰۲۳ اندکی شتاب گرفت که به دلیل بهبود جریان سفارشات جدید بود. میزان اعتماد و ثبات نیز در سال ۲۰۲۴ بالاتر رفت. میزان تولید در کشورهای توسعه یافته برای پنجمین ماه متوالی در دسامبر ۲۰۲۳ به میزان اندکی کاهش یافت که منجر به نگرانی درباره رکود در کشورهایی از جمله منطقه اروپا شد. در مقابل، اقتصادهای نوظهور با رشدی مواجه بودند که بر شاخص PMI تاثیر قابل توجهی گذاشت. شاخص مدیران خرید تولیدی در سه ماهه دوم سال ۲۰۲۴، به میزان ۵۰.۶ واحد بوده است.

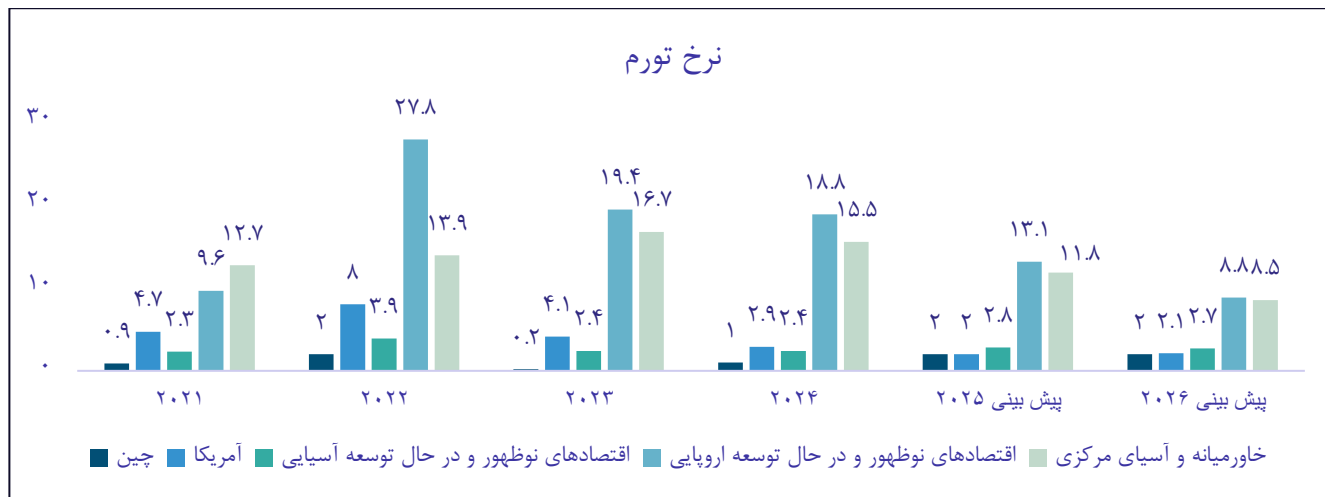
۵/۲. افزایش نرخهای رشد تولید ناخالص داخلی

نمودار زیر روند تغییرات نرخ رشد تولید ناخالص داخلی را نشان می دهد:



نمودار نرخ رشد GDP کشورهای در حال توسعه و توسعه یافته (منبع - Imf.org)

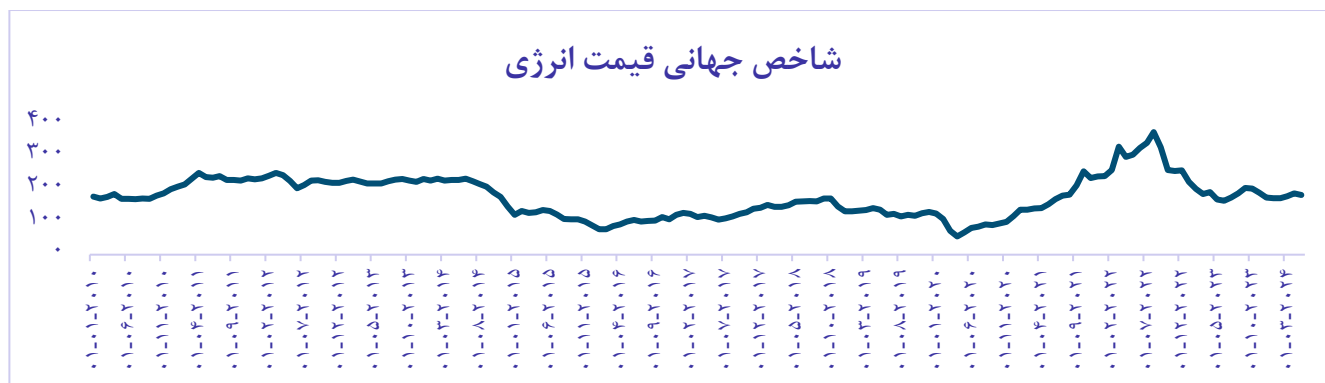
طبق گزارش صندوق بین المللی پول از اقتصاد جهان، در سال ۲۰۲۳ اقتصادهای نوظهور و در حال توسعه آسیایی بالاترین نرخ رشد را داشتند. رشد اقتصاد جهانی هم از ۳.۵ درصد در سال ۲۰۲۲ به ۳.۲ درصد در سال ۲۰۲۳ کاهش یافت. مطابق پیش بینی ها رشد اقتصادی چین تا ۲۰۲۶ نزولی بوده و همین روند با شیب کمتر برای اقتصادهای نوظهور و در حال توسعه آسیایی دیده شده است.



نمودار سابقه و پیش‌بینی نرخ تورم کشورهای در حال توسعه و توسعه یافته (منبع - Imf.org)

اقتصاد جهانی سال ۲۰۲۲ را در شرایطی به پایان رسانده که با آثار تجمعی شوکهای نامطلوب سه سال گذشته درگیر بوده است. تورم در بسیاری از اقتصادها به دلیل افزایش تقاضا، اختلالات عرضه و افزایش قیمت کالاها به بالاترین میزان در چند دهه اخیر افزایش یافته و بانک‌های مرکزی را وادار کرده تا برای بازگرداندن تورم به نرخ هدف و حفظ انتظارات تورمی سیاست‌های انقباضی در پیش گیرند. چین پس از بازگشایی اقتصاد خود با سرعت قابل توجهی در حال بازگشت است، اختلالات زنجیره تأمین در حال کاهش است و آثار منفی جنگ بر بازارهای انرژی و مواد غذایی کاهش یافته است. هم‌زمان انقباض شدید و فراگیر سیاست پولی توسط اکثر بانک‌های مرکزی به ثمر نشسته و نرخ تورم روند نزولی به خود گرفته است. همان‌طور که در نمودار ملاحظه می‌شود نرخ تورم در سه سال آینده نیز نزولی پیش‌بینی می‌گردد.

نمودار زیر شاخص جهانی قیمت انرژی را از ابتدای ۲۰۱۰ نشان می‌دهد:



نمودار شاخص انرژی (منبع - Economic Research)

شرکت گروه صنعتی و معدنی امیر (سهامی عام)

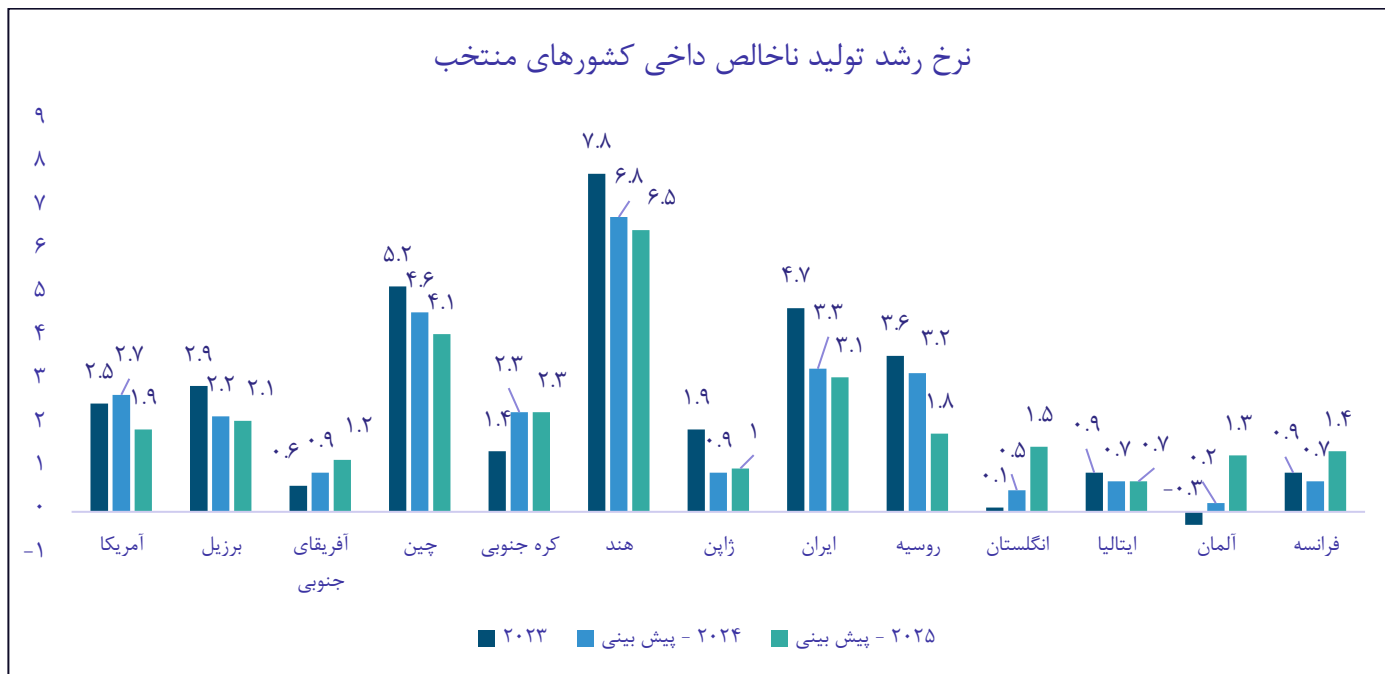
گزارش فعالیت و وضع عمومی شرکت

برای سال مالی منتهی به ۲۹ اسفند ۱۴۰۲

پس از اتمام سال ۲۰۲۱ و در روزهای پایانی ماه فوریه ۲۰۲۲، بحران روسیه و اوکراین در شرایط جدی قرار گرفت و همین موضوع روند افزایشی قیمت کالاها و به‌طور ویژه، انرژی را پرشیب‌تر از قبل کرد. اما پس از آن با توجه به کاهش سرعت رشد اقتصاد جهانی در سال ۲۰۲۳ قیمت نفت خام و سایر حاملهای انرژی در ماه‌های اخیر روند نزولی داشته است. کاهش تورم کل از سال ۲۰۲۲ منعکس کننده محو شدن شوک‌های نسبی قیمت - به ویژه شوک‌های مربوط به قیمت انرژی - و همچنین کاهش تورم هسته است. کاهش قیمت انرژی نه تنها منعکس کننده افزایش عرضه جهانی انرژی، بلکه اثرات سیاست‌های پولی سختگیرانه است. سیاست پولی انقباضی توسط بانک‌های مرکزی در اقتصادهای پیشرفته بزرگ طی سال‌های ۲۰۲۲-۲۰۲۳، ممکن است به دلیل همگام‌سازی و تأثیر مرتبط با آن بر کاهش تقاضای جهانی انرژی، به شدت در کاهش قیمت انرژی نقش داشته باشد.

۵.۴. پیش‌بینی رشد اقتصادی در مناطق مختلف جهان

نرخ رشد اقتصادی برخی از مهم‌ترین کشورها برای سال‌های ۲۰۲۳ (محقق شده) و همچنین دو سال ۲۰۲۴ و ۲۰۲۵ (پیش‌بینی) در نمودار زیر ارائه شده است.

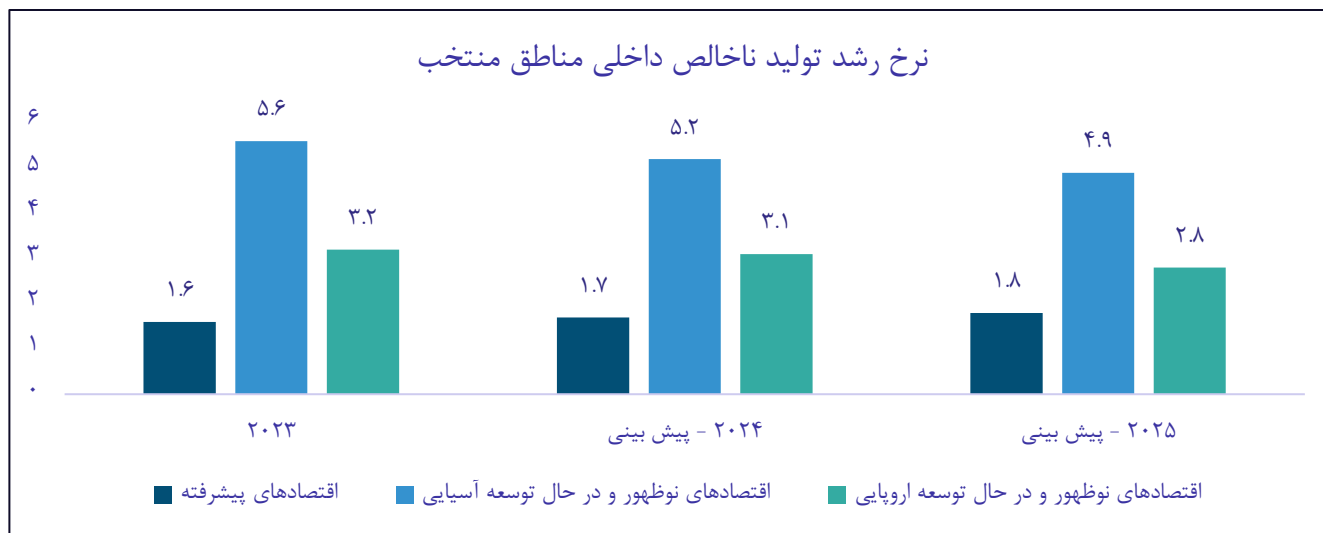


نمودار پیش‌بینی رشد اقتصادی کشورهای منتخب تا سال ۲۰۲۴ بر مبنای درصد (منبع - IMF.org)

بر مبنای این نمودار، بالاترین نرخ رشد در سال گذشته و همچنین دو سال آتی از آن هند خواهد بود و پس از آن نیز چین در مرتبه‌ی دوم این شاخص قرار گرفته است. از نظر بانک جهانی سیاست‌های ضد تورمی بانک‌های مرکزی دنیا در سال ۲۰۲۳ باعث افت رشد اقتصادی کشورها در این سال شد.

نرخ رشد اقتصادی ایران نیز در سال ۲۰۲۳ معادل ۴.۷ درصد بوده و برای سال‌های ۲۰۲۴ و ۲۰۲۵ به ترتیب نرخ رشد ۳.۳ و ۳.۱ درصدی برآورد شده است.

در یک تقسیم بندی دیگر، نمودار زیر نرخ رشد تولید ناخالص داخلی اقتصادهای پیشرفته، نوظهور آسیایی و اروپایی در سال ۲۰۲۳ و پیش بینی سال های ۲۰۲۴ و ۲۰۲۵ نشان داده شده است.



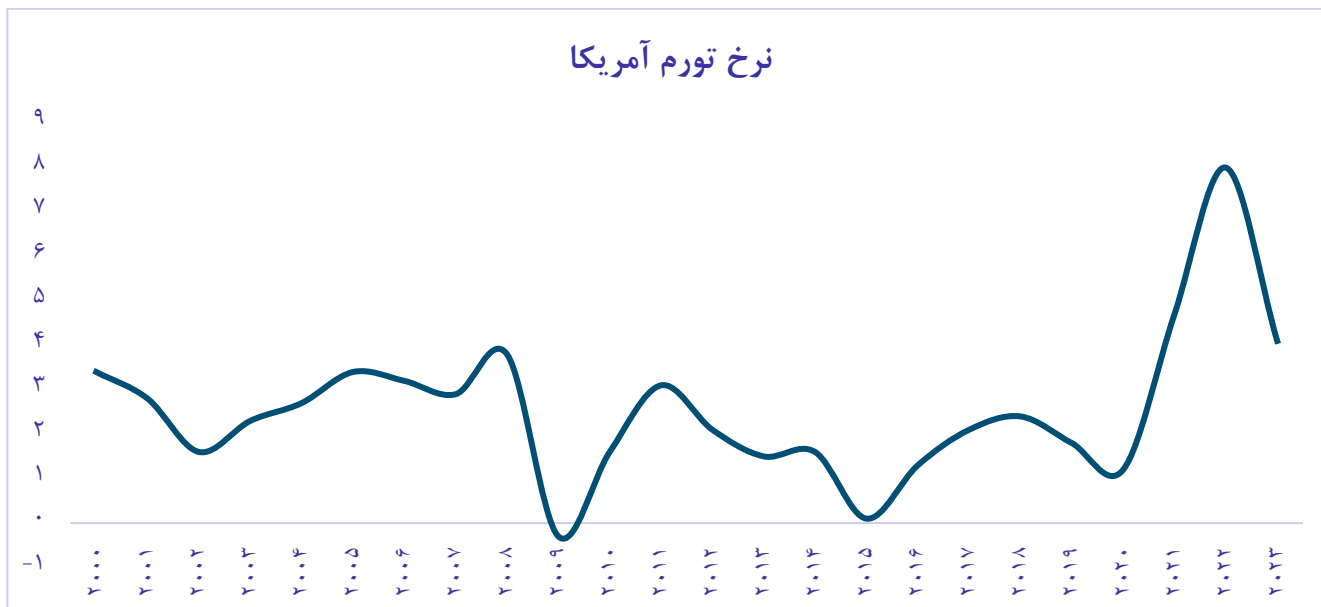
نمودار پیش‌بینی رشد اقتصادی مناطق منتخب تا سال ۲۰۲۵ بر مبنای درصد (منبع - Imf.org)

همان‌طور که نمودار فوق مبین آن است، در سال ۲۰۲۳، نرخ رشد کشورهای در حال توسعه آسیایی با اختلاف از اقتصادهای پیشرفته و کشورهای در حال توسعه اروپایی پیشی گرفته است. این روند برای سال‌های ۲۰۲۴ و ۲۰۲۵ نیز ادامه خواهد یافت. پیش‌بینی‌های رشد برای بازه‌های میان مدت پنج ساله طی یک دهه اخیر همواره نزولی بوده و به طور پیوسته از ۴.۲ درصد در سال ۲۰۱۱ به ۳ درصد در سال ۲۰۲۳ کاهش یافته است. بخشی از این امر ناشی از افت رشد اقتصادی کشورهایی همچون چین بوده است و باید توجه داشت که چشم‌انداز نامطلوب رشد در چین و دیگر اقتصادهای نوظهور بر چشم‌انداز شرکای تجاری آنها نظیر ایران نیز تأثیر منفی می‌گذارد.

احیاء اقتصاد چین از مواردی است که می‌تواند نقش زیادی در رشد اقتصاد جهانی در سال ۲۰۲۴ داشته باشد. با توجه به سهم قابل توجه چین در تجارت جهانی، بازگشایی اقتصاد این کشور سرریزهای مثبتی را به ویژه برای کشورهای با پیوندهای تجاری و یا گردشگری قویتر با چین به همراه خواهد داشت. در طرف مقابل رشد متزلزل در چین (مثلاً از محل تداوم ضعف در بازار املاک و مستغلات این کشور) می‌تواند باعث کاهش رشد این کشور و کندی بیش از انتظار فعالیت‌های اقتصادی در سطح جهان شود.

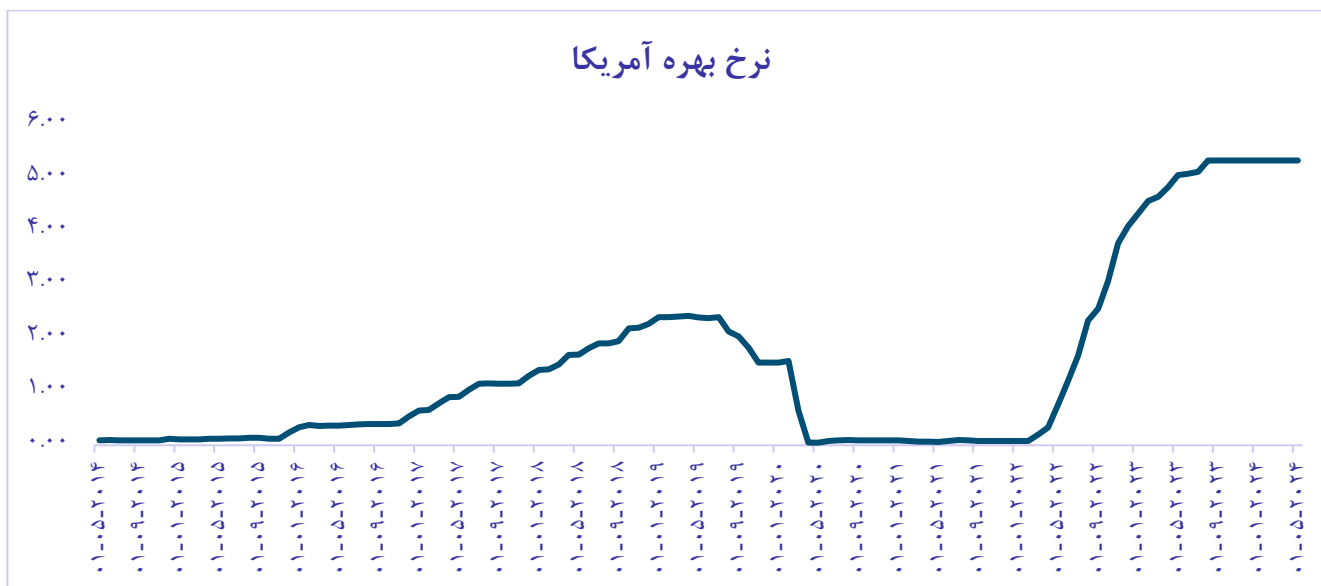
۵.۵. بررسی نرخ تورم و نرخ بهره در آمریکا و اروپا

نرخ تورم آمریکا در سال ۲۰۲۳ با اعمال سیاست‌های پولی انقباضی به ۴.۱ درصد رسید که کاهش قابل توجهی نسبت به نرخ تورم ۸ درصدی در ۲۰۲۲ داشته است.



نمودار روند نرخ تورم در ایالات متحده (منبع - Economic Research)

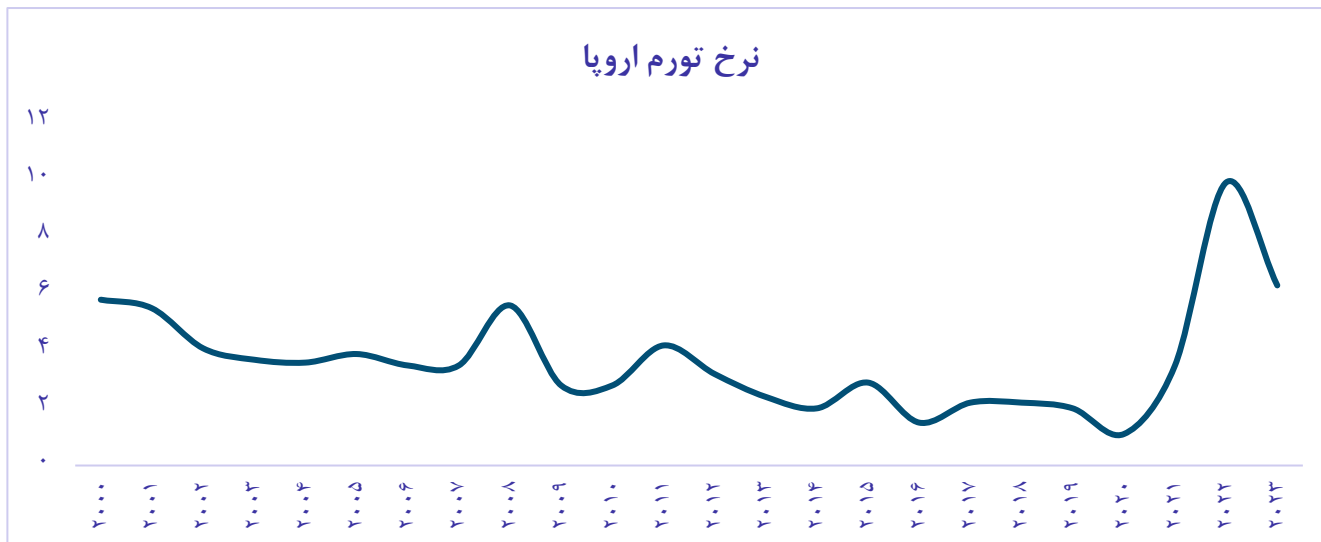
فدرال رزرو ایالات متحده نرخ بهره را در محدوده موجود ۵.۲۵-۵.۵۰ درصد حفظ کرده است. این تصمیم به این دلیل است طبق تحقیقات، محدود کردن تورم در ایالات متحده به طور دقیق تا ۲ درصد می‌تواند به اقتصاد آسیب برساند. در ماه مه ۲۰۲۴ نرخ تورم آمریکا به ۳.۳ درصد رسید.



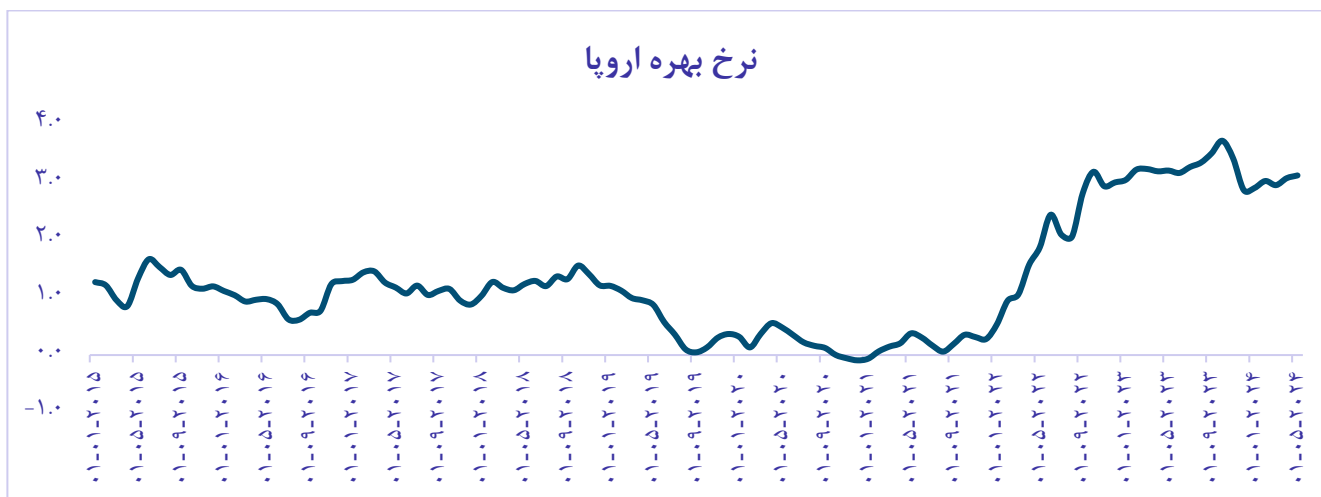
نمودار روند نرخ بهره در ایالات متحده (منبع - Economic Research)

از منظر تورم و سطح عمومی قیمت‌ها وضعیت به شکلی است که تورم جهانی روند نزولی به خود گرفته است. کاهش تورم در مناطق مختلف نیز متفاوت بوده است. به عنوان مثال تورم کل در منطقه یورو نزدیک به ۶.۳ درصد در ۲۰۲۳ بوده است و در مه ۲۰۲۴ به ۲.۶ درصد

کاهش یافته است، در حالی که برخی از کشورهای عضو این منطقه با تورم بالاتری همچنان روبه رو هستند. همچنین تورم در بریتانیا در سطح ۷ درصد در سال ۲۰۲۳ و ۳.۵ درصد در مه ۲۰۲۴ بوده است.



نمودار روند نرخ تورم در اروپا (منبع- Economic Research)



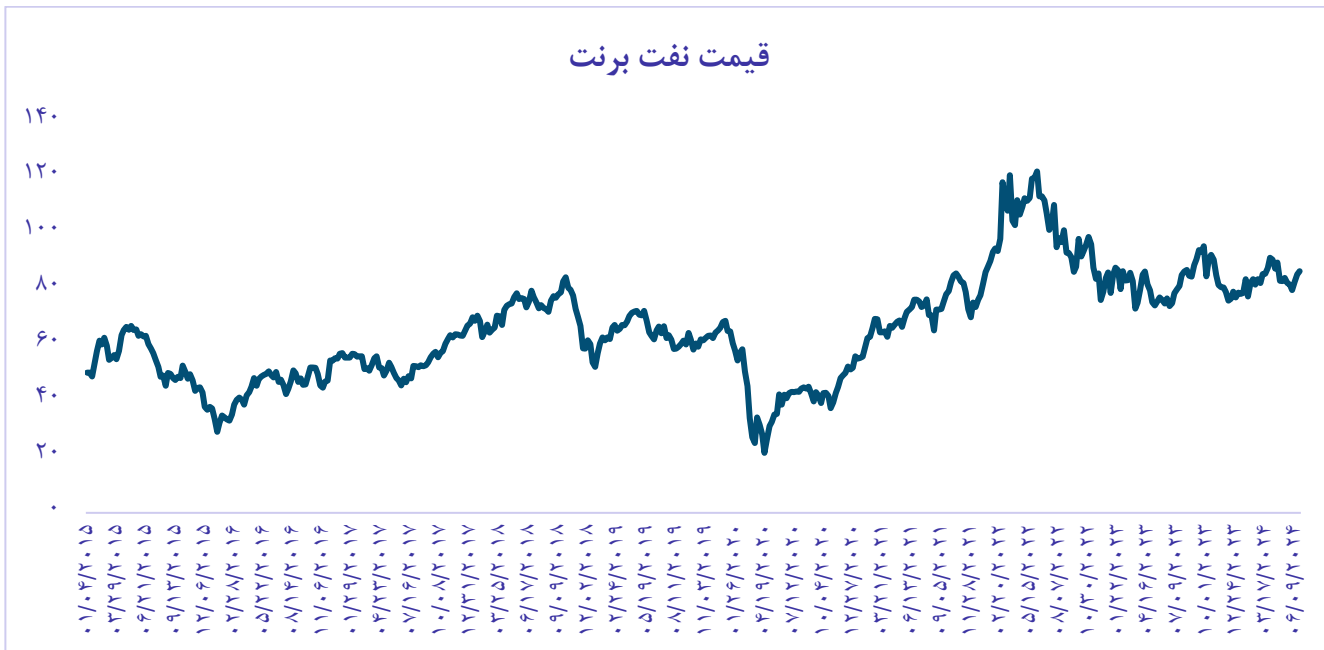
نمودار روند نرخ بهره در اروپا (منبع- Economic Research)

۵,۶ روند قیمت نفت

قیمت نفت خام برنت در سال ۲۰۲۳ به طور متوسط ۸۳ دلار در هر بشکه بود که نسبت به قیمت ۱۰۱ دلار در هر بشکه در سال ۲۰۲۲ کاهش یافته است. نفت خام روسیه مقصدهایی خارج از اتحادیه اروپا پیدا کرد، تقاضای جهانی نفت خام کمتر از انتظارات بود و بازارهای جهانی با پویایی شرایط جدید تجارت سازگار شدند. این پویایی ها تاثیرات محدودیت های عرضه نفت خام اوپک پلاس را جبران کرد. در نیمه اول سال ۲۰۲۳، قیمت نفت خام به دنبال ممنوعیت واردات نفت خام و محصولات روسیه از سوی اتحادیه اروپا، چندین افزایش نرخ بهره در میان بانک های مرکزی جهانی و نگرانی های تورم و رکود دچار نوسان شد. با این حال، قیمت نفت خام برنت در نیمه اول سال ۲۰۲۳ به طور قابل توجهی کمتر از سال ۲۰۲۲ بود، یعنی زمانی که قیمت ها در نتیجه تهاجم روسیه به اوکراین به بالاترین حد چندین ساله رسید.

در ۴ ژوئن ۲۰۲۳، اعضای اوپک پلاس اعلام کردند که کاهش تولید نفت خام را تا پایان سال ۲۰۲۴ تمدید خواهند کرد. در نیمه دوم سال ۲۰۲۳، تنش های ژئوپلیتیکی و نگرانی ها در مورد تقاضای نفت خام منجر به نوسانات بیشتر قیمت شد. قیمت نفت خام برنت سال را با ۷۸ دلار در هر بشکه، ۴ دلار کمتر از ابتدای سال ۲۰۲۳ به پایان رساند. قیمت نفت خام در انتهای ماه ژوئن ۲۰۲۴، به میزان ۸۵ دلار در بشکه بوده است.

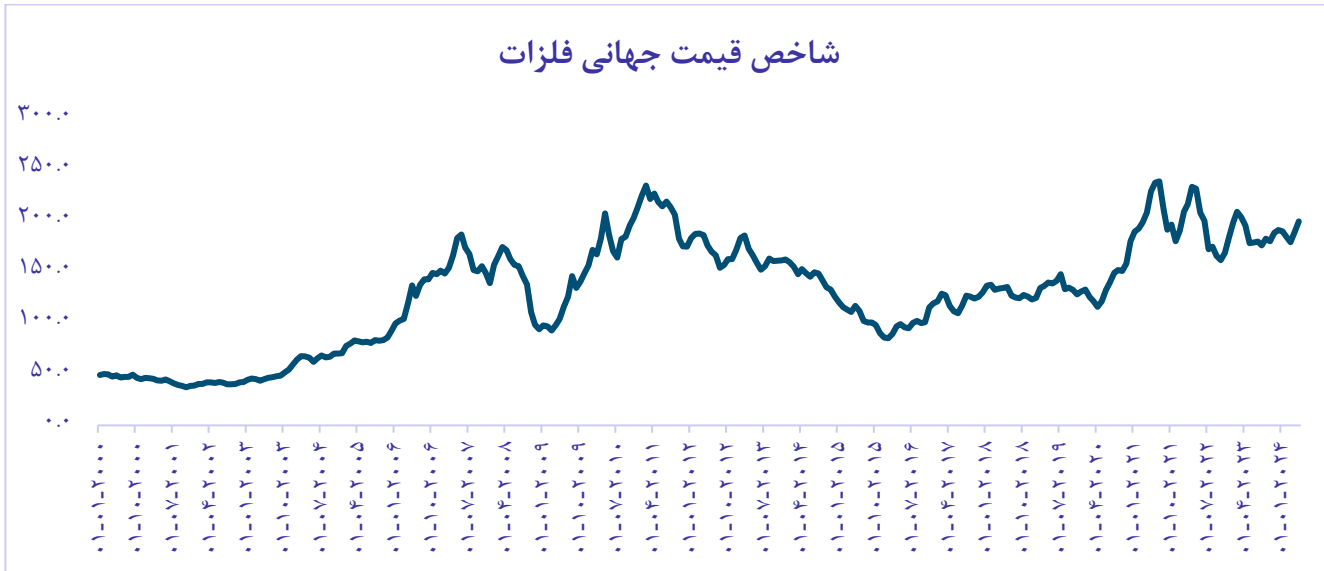
نمودار زیر روند قیمت نفت از سال ۲۰۱۵ تا اواخر مه سال ۲۰۲۴ را نشان می دهد:



نمودار قیمت نفت برنت از سال ۲۰۱۰

۵,۷ روند کلی فلزات اساسی

شاخص قیمت فلزات و مواد معدنی بانک جهانی در سه ماهه چهارم سال ۲۰۲۳ کاهش ۰.۱۳ درصدی را تجربه کرد، که این روند نزولی از اوایل سال ۲۰۲۲ ادامه یافت. کاهش فعالیت اقتصادی در اقتصادهای بزرگ مهم ترین عامل در روند نزولی این شاخص شناخته می شود که با توجه به بهبود عرضه برای برخی فلزات اساسی، میزان تقاضا را کاهش داده است. شاخص قیمت فلزات پس از کاهش نزدیک به ۵ درصدی در سال ۲۰۲۳، روند صعودی پیدا کرد و به میزان ۱۹۹.۶ در ماه مه ۲۰۲۴ رسید.



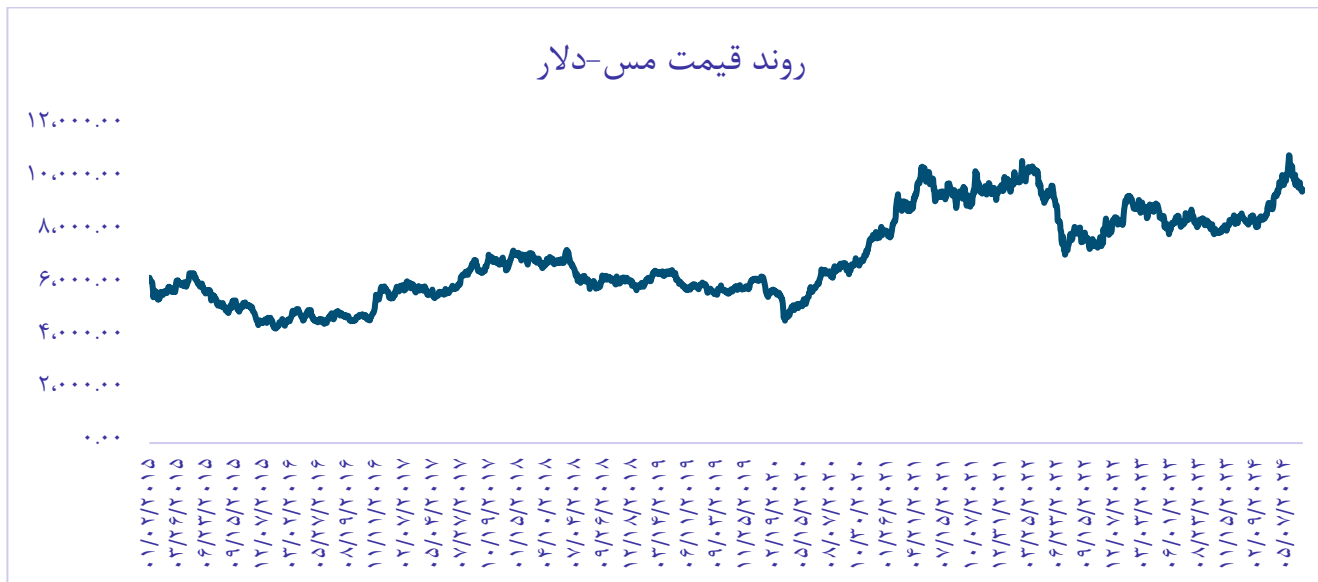
شاخص فلزات جهانی (منبع: Economic research)

۵,۸ روند قیمت مس

قیمت مس در سال ۲۰۲۳ با بیش از ۸۳۰۰ دلار در هر تن در بورس فلزات لندن شروعی قوی داشت. قیمت برای مدت کوتاهی به ۹۴۳۰ دلار در هر تن در اواسط ژانویه ۲۰۲۳ رسید که بالاترین قیمت در سال و بالاترین قیمت از ژوئن ۲۰۲۲ به دلیل خوش بینی به اقتصاد چین پس از بازگشایی مرزهای این کشور در اوایل ژانویه بود.

با این حال، با گذشت یک سال، شرایط اقتصادی چین به دلیل طولانی شدن بحران املاک، تقاضای ضعیف داخلی و سطوح بالای بدهی دولت چالش برانگیز بود. همچنین تولید مس شیلی، بزرگترین تولیدکننده این فلز در جهان، به دلیل شرایط سخت تر استخراج، عیار کمتر سنگ معدن، محدودیت های آب و تاخیر در پروژه های سرمایه گذاری بزرگ در سال ۲۰۲۳ با ۲.۳ درصد کاهش به ۵.۳ میلیون تن رسید که کمترین میزان از سال ۲۰۰۸ است.

در طول سه ماهه اول ۲۰۲۴، قیمت مس افزایش قابل توجهی را تجربه کرد که به دلیل عرضه شدید کنسانتره پس از بسته شدن معادن کلیدی و کاهش تولید بازیگران اصلی بود. قیمت ها سال را با ۷۸۰۰ دلار به ازای هر تن آغاز کردند و دامنه ای از ۸۰۰۰ دلار تا ۸۵۰۰ دلار آمریکا را حفظ کردند و در ۱۸ مارس به بالاترین سطح سه ماهه ۸۹۷۳ دلار آمریکا رسیدند. قیمت مس با ادامه رشد خود به سطح ۱۱۰۰۰ دلار نزدیک شد و در ژوئن ۲۰۲۴ به ۹۵۹۹ دلار رسید.



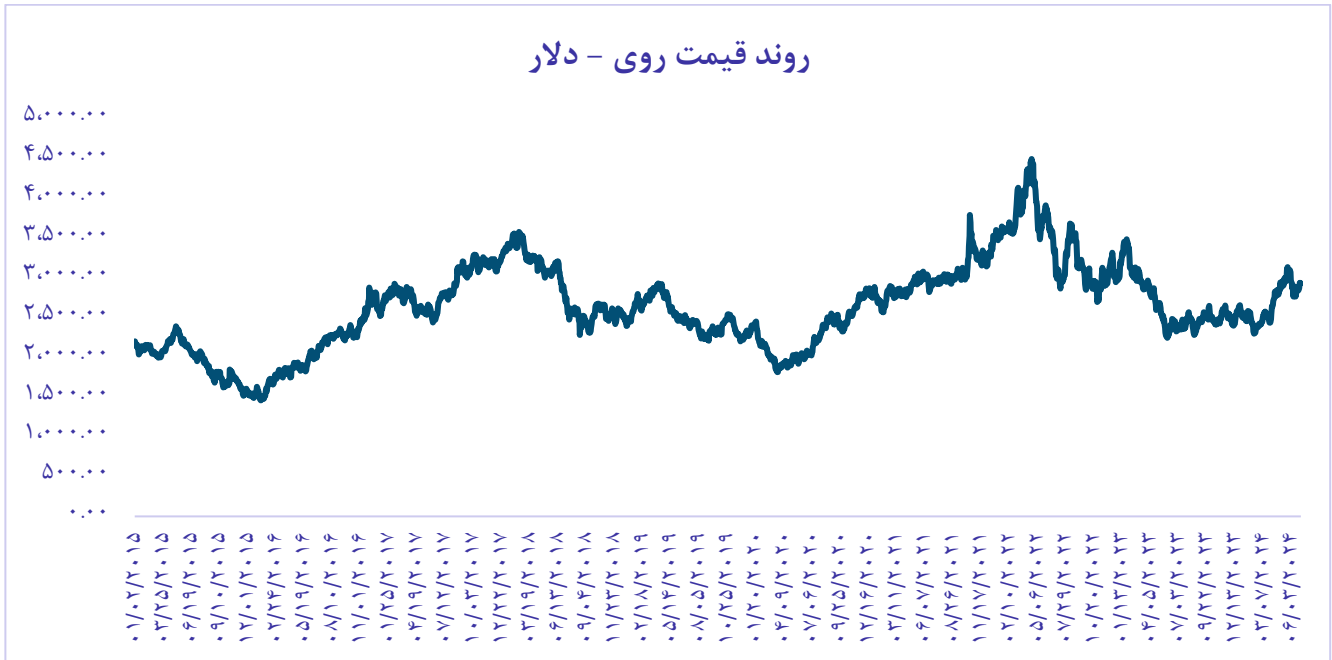
نمودار روند قیمتی مس

۵,۹ روند قیمت روی

مصرف فلز روی با اقتصاد رابطه مستقیم دارد. به این منظور که در رکود اقتصادی، بازار روی به سختی می‌تواند خوب عمل کند و در اکثر اوقات کاهش قیمت را به همراه دارد. رویدادهای اقتصادی مانند رشد صنعتی، بحران مالی جهانی، رکود، تورم و تضعیف دلار بر قیمت روی تاثیرگذار هستند.

پس از شروع قوی سال ۲۰۲۳ با ۳۰۰۲ دلار آمریکا در ۳ ژانویه، روی به سرعت در ماه اول سال افزایش یافت و در ۲۶ ژانویه به بالاترین حد خود در سال ۲۰۲۳ یعنی ۳۴۸۶ دلار رسید. این افزایش زمانی رخ داد که ذخایر فلز لندن (LME) به پایین ترین سطح در سه دهه اخیر و به پایین تر از ۲۰,۰۰۰ تن رسیده بود. قیمت روی در ۱ آگوست ۲۵۶۹ دلار بود، اما با وجود تعلیق در تاسیسات شرکت **Boliden**، بازار در شرایط تغییر از کمبود عرضه به مازاد عرضه قرار گرفت. ذخایر در بورس لندن تا اواسط آگوست به ۱۴۵۹۷۵ تن رسید - دو برابر سطح مشاهده شده در اواسط ژوئیه - که باعث شد فلز به ۲۲۸۳ دلار کاهش یابد. در ابتدای سال ۲۰۲۴، قیمت روی ۲۶۲۱ دلار بود و در پایان ماه ژوئن به ۲۹۳۸ دلار رسید.

انتظار می‌رود که مصرف جهانی فلز روی تصفیه شده پس از کاهش قیمتی که در سال ۲۰۲۳ مشاهده شد، مسیر صعودی خود را در سال ۲۰۲۴ حفظ کند. با این حال، ضعف مداوم در رشد اقتصاد جهانی و عدم اطمینان پیرامون بهبود اقتصادی چین، بر رشد تقاضای روی تاثیر می‌گذارد.

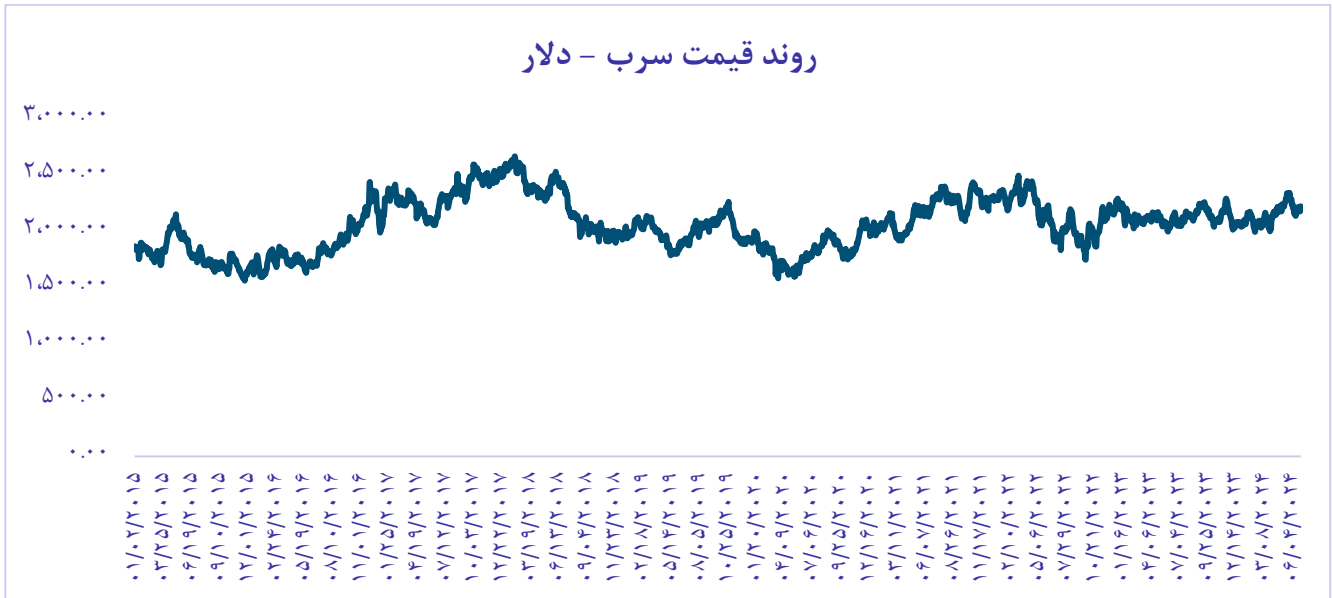


نمودار روند قیمتی روی

۵,۱۰ روند قیمت سرب

قیمت سرب در ابتدای سال ۲۰۲۳ بالاتر از سطح ۲۳۰۰ دلار در هر تن بود، اما به دلیل نگرانی در مورد تقاضای ضعیف به سرعت نزدیک به ۱۱ درصد در سه هفته اول سال کاهش یافت. سرب در ماه ژوئن دوباره به ۲۳۰۰ دلار رسید که تحلیلگران علت آن را به تعلیق فعالیت معدن پناسکیتو نیومونت در بازار کنسانتره سرب نسبت دادند. اگرچه قیمت سرب در ماه سپتامبر ممکن بود که دوباره سطح ۲۳۰۰ دلار را آزمایش کند، بازگشت پناسکویتو به تولید در ماه اکتبر باعث شد تا فلز به حدود ۲۰۶۴ دلار کاهش یابد.

در سال ۲۰۲۳، عرضه جهانی سرب از تقاضا فراتر رفت. تولید جهانی معدن سرب ۱.۵ درصد و تولید فلز سرب ۲.۸ درصد نسبت به مدت مشابه در سال ۲۰۲۲ افزایش یافت، در حالی که مصرف این فلز تنها ۰.۳ درصد بیشتر شده بود. چین که هم بزرگترین تولید کننده و هم مصرف کننده فلز در جهان است، واردات کنسانتره سرب خود را در مقایسه با سال ۲۰۲۲، به میزان ۲۲ درصد افزایش داد. قیمت سرب در ابتدای سال ۲۰۲۴، ۲۰۶۴ دلار بود و در پایان ژوئن به ۲۲۲۴ دلار رسید.

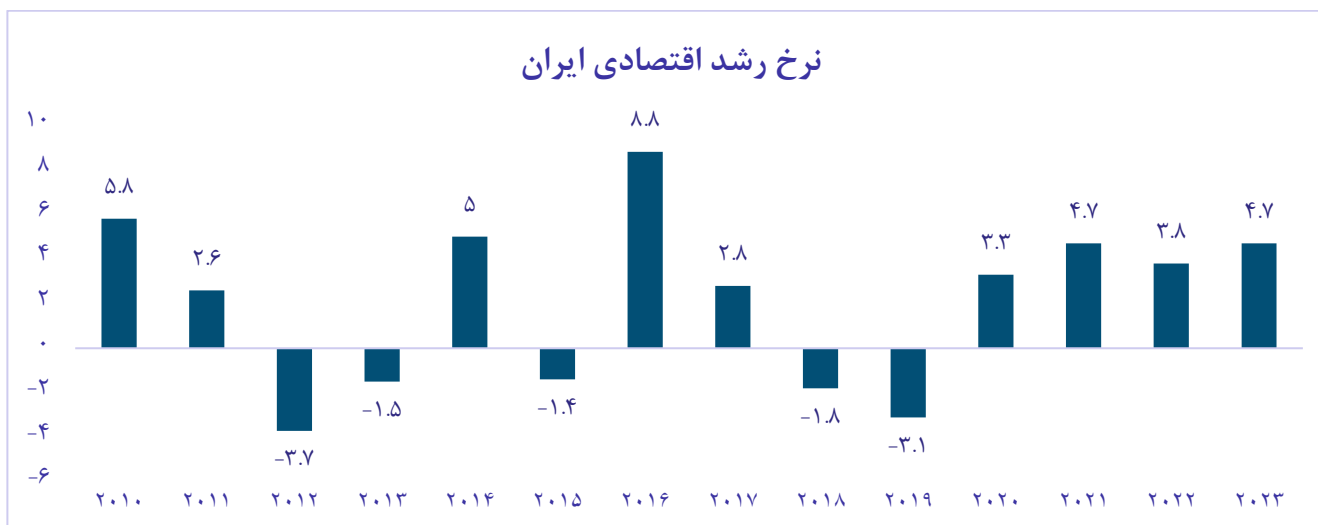


نمودار روند قیمتی سرب

۶ اقتصاد ایران

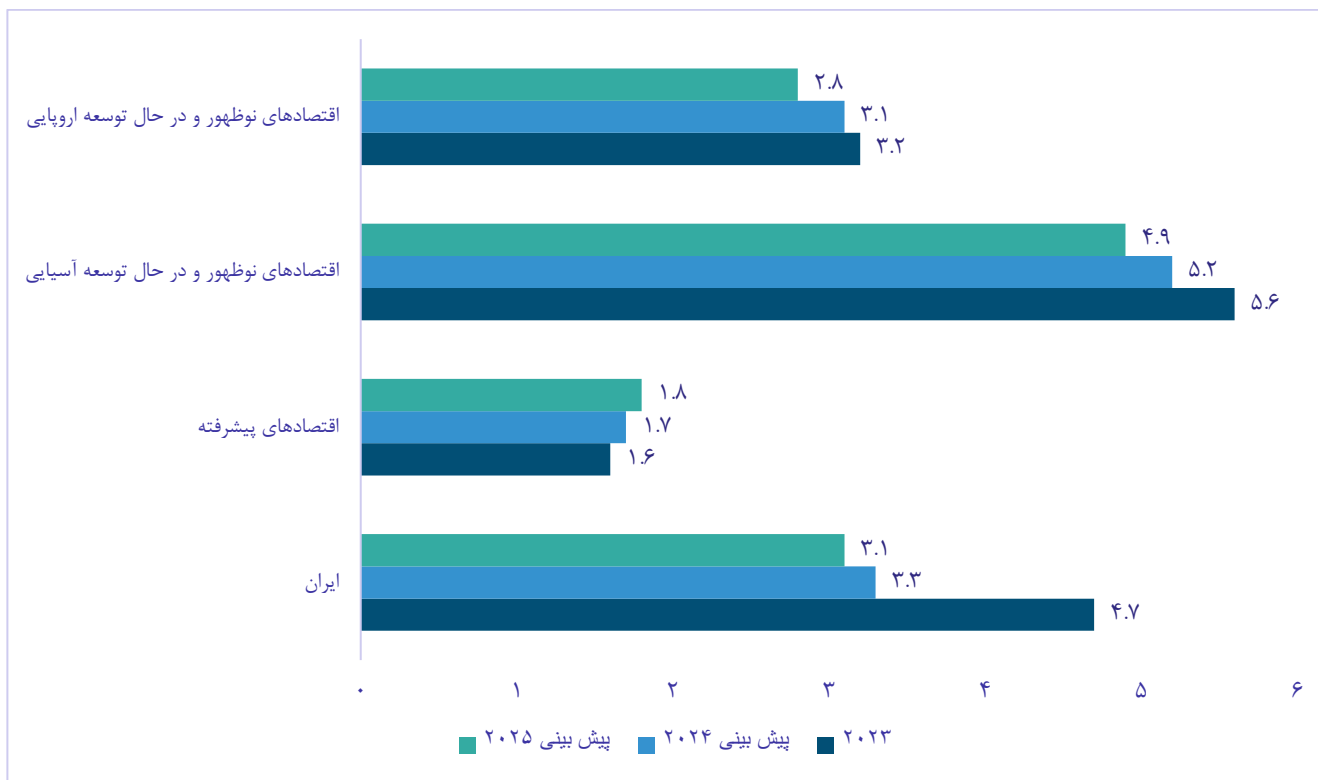
۶.۱ رشد اقتصادی

اقتصاد ایران در سال‌های ۱۳۹۷ و ۱۳۹۸، هم‌زمان با افزایش نرخ ارز و همچنین تورم، با نرخ رشد منفی ۴.۵ درصدی مواجه شد. اما در سال ۱۳۹۹ علی‌رغم بازگشت برخی تحریم‌های ایالات متحده، همه‌گیری ویروس کرونا در جهان و نهایتاً محدودیت‌های ناشی از تعطیلی کسب و کارها، شرایط اقتصادی کشور با رشد ۱ درصدی همراه شد. این در حالی بود که سایر کشورها با رکود و عقب‌گرد اقتصادی دست‌وپنجه نرم می‌کردند. رشد اقتصادی کشور در سال ۱۴۰۰ و ۱۴۰۱ به ترتیب ۴.۴ و ۴.۸ درصد بوده است که از دلایل آن می‌توان به بازگشایی کامل کسب و کارها، کاهش نسبی تحریم‌ها و فروش نفت بیشتر و همچنین افزایش قیمت نفت اشاره کرد. در شش ماهه اول سال ۱۴۰۲، اقتصاد ایران با احتساب نفت به میزان ۴.۷ درصد نسبت به دوره مشابه سال ۱۴۰۱ رشد داشته است و مهم‌ترین گروه‌های موثر در رشد شامل خدمات، نفت و گاز، صنایع و معادن و کشاورزی می‌باشد.



نمودار نرخ رشد تولید ناخالص داخلی (GDP) ایران از سال ۲۰۱۰ بر حسب درصد (منبع: صندوق بین المللی پول)

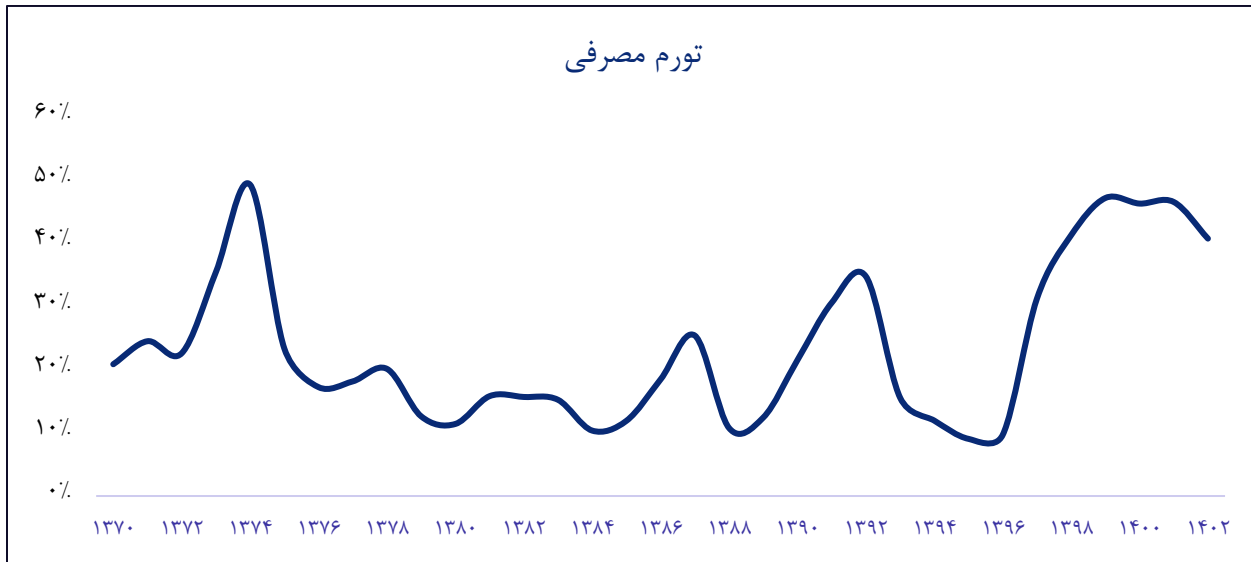
نمودار زیر روند رشد اقتصادی ایران در مقابل کشورهای توسعه یافته، در حال توسعه و کل اقتصاد جهان را نشان می دهد



نمودار پیش بینی رشد اقتصادی ایران و سایر مناطق جهان تا سال ۲۰۲۴ بر حسب درصد (منبع: Imf.org)

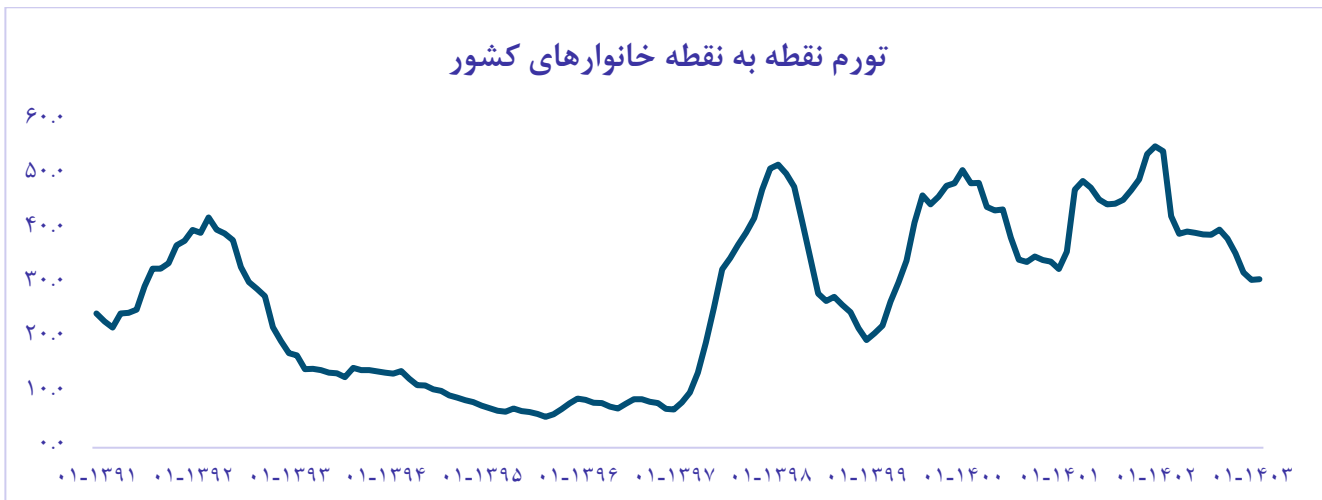
۶.۲ تورم در سال ۱۴۰۲

خانوارهای ایرانی در اسفند سال ۱۴۰۲ با تورم ۳۲.۳ درصدی مواجه بودند و تورم سال ۱۴۰۲ به میزان ۴۰.۷ ثبت شد. در اسفند ماه ۱۴۰۲ شاخص قیمت مصرف کننده خانوارهای کشور به عدد ۲۳۰.۲ رسیده است که نسبت به ماه قبل، ۲ درصد افزایش، نسبت به ماه مشابه سال قبل، ۳۲.۳ درصد افزایش و در دوازده ماهه منتهی به ماه جاری نسبت به دوره مشابه سال قبل، ۴۰.۷ درصد افزایش داشته است. رشد نقدینگی از حدود ۴۰ درصد در پایان ۱۴۰۰ به ۲۵.۶ درصد در ۲۷ اسفند ۱۴۰۲ رسید. هدف بانک مرکزی دستیابی به رشد نقدینگی ۲۳ درصد در سال ۱۴۰۳ است.



نمودار تغییرات نرخ تورم در ایران بر حسب درصد (منبع: بانک مرکزی)

صندوق بین‌المللی پول، نرخ تورم ایران را برای پایان سال ۲۰۲۴ و ۲۰۲۵ به ترتیب ۳۷.۵ و ۳۲.۵ درصد پیش بینی کرده است.



نمودار نرخ تورم نقطه به نقطه خانوارهای کشور بر حسب درصد (منبع: مرکز آمار ایران)

شرکت گروه صنعتی و معدنی امیر (سهامی عام)

گزارش فعالیت و وضع عمومی شرکت

برای سال مالی منتهی به ۲۹ اسفند ۱۴۰۲

شاخص قیمت تولیدکننده بخش معدن

شاخص قیمت تولیدکننده بخش معدن در پاییز ۱۴۰۲ به ۱،۸۲۲ رسید که نسبت به زمستان ۱۴۰۱ رشد ۲۴ درصدی داشته است. تورم استخراج زغال سنگ نیز در این دوره به ۲۲ درصد و استخراج کانه‌های فلزی و سایر معادن نیز به ترتیب به ۲۲ و ۳۹ درصد رسیده است. در جدول زیر شاخص قیمت تولیدکننده بخش معدن به تفکیک سال و بخش‌های اصلی (بر مبنای سال پایه ۱۰۰=۱۳۹۵) ارائه شده است.

بخش	۱۴۰۰			۱۴۰۱			۱۴۰۲		
	بهار	تابستان	پاییز	بهار	تابستان	پاییز	بهار	تابستان	پاییز
بخش معدن	۹۲۵	۱۰۱۸	۱۰۶۳	۱۱۷۸	۱۱۵۵	۱۱۶۶	۱۴۶۷	۱۶۵۸	۱۸۰۷
استخراج زغال سنگ	۸۰۲	۸۷۷	۹۷۴	۱۱۵۰	۱۱۰۹	۱۱۵۳	۱۲۴۰	۱۴۵۱	۱۵۲۰
استخراج کانه‌های فلزی	۱۰۵۹	۱۱۶۸	۱۲۱۰	۱۳۱۶	۱۲۶۸	۱۲۶۵	۱۶۳۷	۱۸۳۴	۲۰۰۵
استخراج سایر معادن	۴۰۶	۴۴۲	۴۸۶	۶۲۵	۷۰۶	۷۶۷	۸۱۹	۹۸۷	۱۰۶۷

جدول شاخص قیمت تولید کننده بخش معدن (منبع: مرکز آمار ایران)

۶.۳ نرخ ارز در سال ۱۴۰۲

تغییرات نرخ ارز بر متغیرهای کلان اقتصادی هر کشور تاثیر به سزایی دارد. نرخ ارز می‌تواند بر سطح عمومی قیمت‌ها و نرخ تورم موثر واقع شود. آغاز موج افزایش نرخ ارز و تورم قیمت‌ها از سال ۱۳۹۶ و شروع مجدد تحریم بوده است؛ بررسی نمودار قیمت دلار آزاد در سال ۱۴۰۲ نشان می‌دهد در روزهای ابتدایی معاملات سال گذشته نرخ دلار آزاد با ۵۳۰۰۰ تومان کار خود را آغاز کرد و در کانال ۶۰ هزار تومان به پایان رساند.

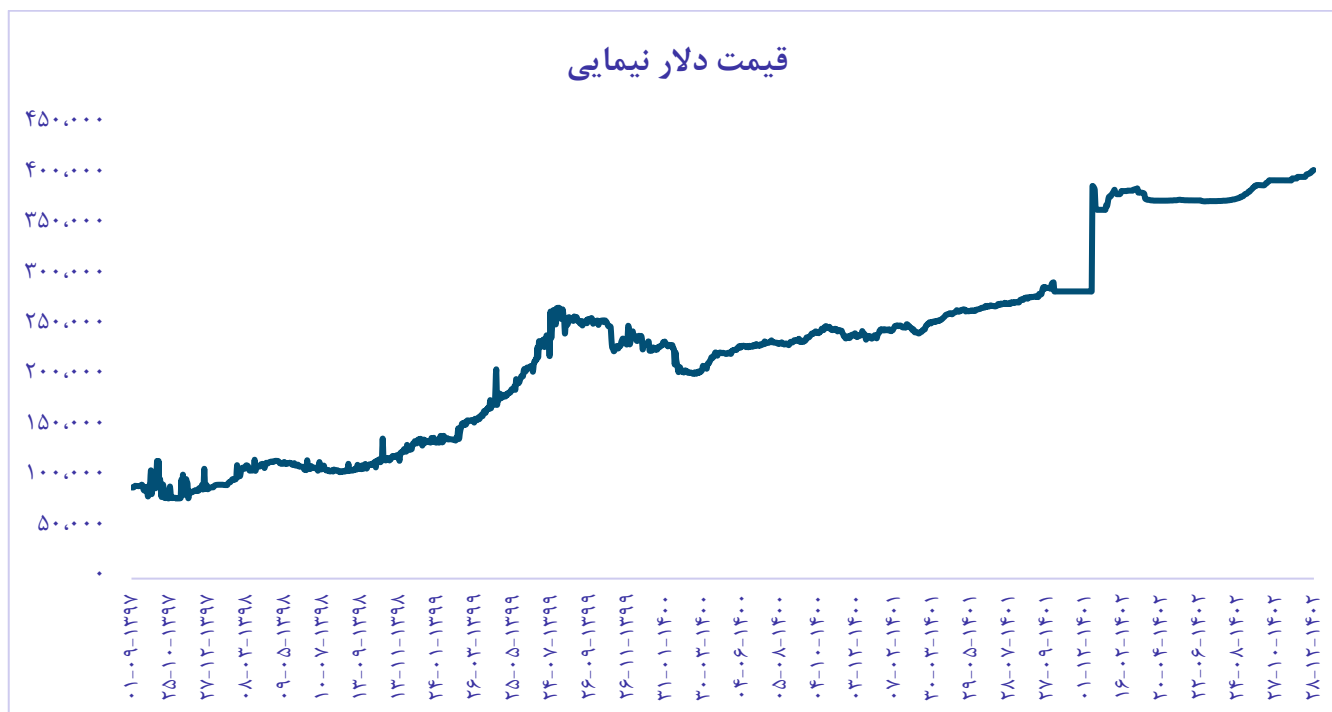
دلار نیمایی که مبنای فروش شرکت‌های زیرمجموعه می‌باشد سال ۱۴۰۲ را با نرخ ۳۶۶۰۰۰ ریال آغاز کرد. سپس از اواخر خرداد ماه تا مهر در محدوده ۳۷۵۰۰۰ ریال ثابت ماند و پس از آن تا دی ماه و تا نرخ ۳۹۵۰۰۰ به طور تدریجی افزایش یافت. در نهایت دلار نیمایی سال ۱۴۰۲ را با نرخ ۴۰۵۵۰۰ ریال به پایان رساند.

نمودار زیر تغییرات میانگین نرخ دلار نیما را در ایران از ابتدا تا کنون نمایش می‌دهد.

شرکت گروه صنعتی و معدنی امیر (سهامی عام)

گزارش فعالیت و وضع عمومی شرکت

برای سال مالی منتهی به ۲۹ اسفند ۱۴۰۲



نمودار تغییرات نرخ دلار نیمایی بر حسب ریال

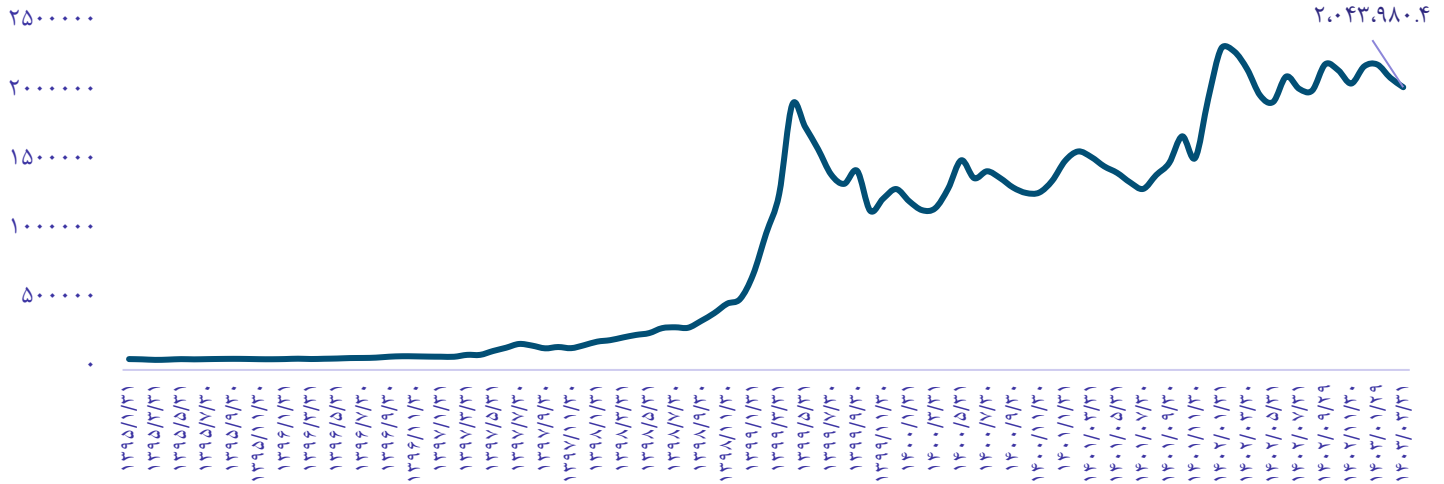
۴.۶ مقایسه بازدهی بازارها تا پایان ۱۴۰۲

جدول زیر بازدهی ۵ ساله، ۱۰ ساله و ۲۰ ساله بازارهای موازی را نشان می‌دهد:

بازدهی ۲۰ ساله	بازدهی ۱۰ ساله	بازدهی ۵ ساله	شرح
٪۳۱	٪۳۹	٪۶۵	بورس
٪۳۵	٪۴۲	٪۵۰	طلا
٪۲۸	٪۳۵	٪۴۹	مسکن
٪۲۴	٪۳۵	٪۳۶	ارز
٪۱۷	٪۱۸	٪۱۹.۸	سود بانکی

جدول نرخ رشد مرکب سالانه شاخص بورس، سکه، مسکن و ارز

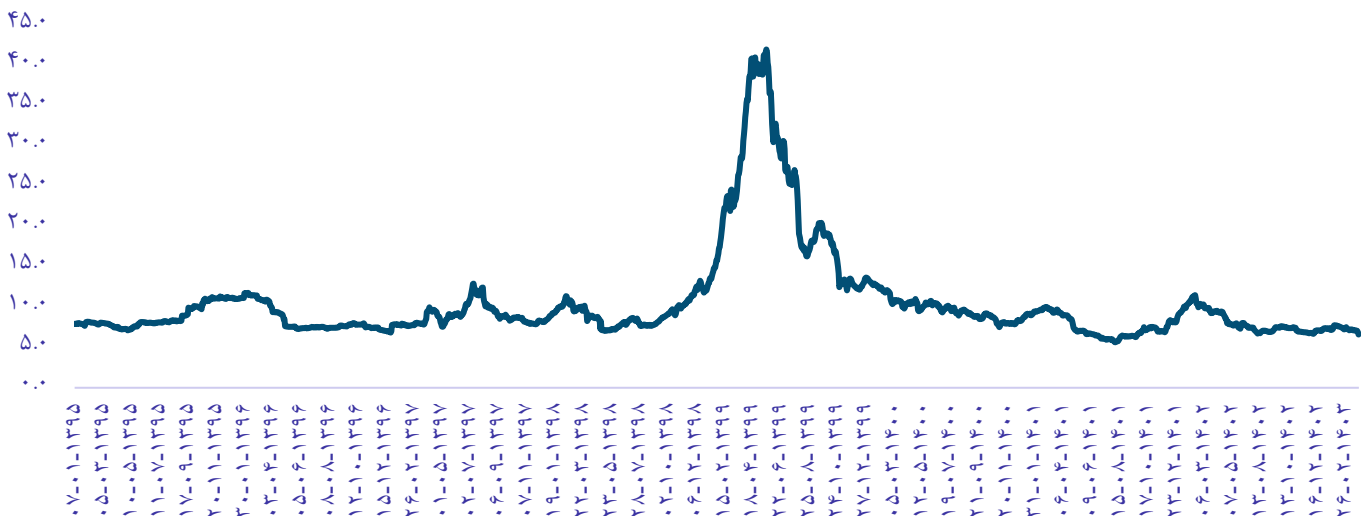
شاخص بورس ایران



نمودار شاخص بورس ایران

شاخص کل بورس در ابتدای سال ۱۴۰۲ معادل ۲,۳۲۴ هزار واحد بود. در پایان ۶ ماهه‌ی نخست، شاخص کل بورس با تغییرات تقریباً اندک به ۲,۱۲۱ هزار واحد رسید. اما پس از آن دوباره با رشد همراه شد و در انتهای سال ۱۴۰۲ به عدد ۲,۱۹۵ هزار واحد رسید تا بازدهی یکساله بازار بورس به ۱۲ درصد برسد.

نسبت P/E



نمودار تغییرات نسبت قیمت به درآمد (منبع Bourseview.com)

شرکت گروه صنعتی و معدنی امیر (سهامی عام)

گزارش فعالیت و وضع عمومی شرکت

برای سال مالی منتهی به ۲۹ اسفند ۱۴۰۲

تا سالها نسبت قیمت به درآمد در محدوده کمتر از ۱۰ واحد قرار داشت. ورود جریان نقدینگی به بازار سرمایه در سال ۱۳۹۹ منجر به رشد نسبت قیمت به درآمد (P/E) سهام گردید؛ به طوری که شاخص میانگین این نسبت از متوسط ۷ واحد به ۳۶ واحد در مردادماه این سال رسید. پس از آن به دنبال اصلاح قیمت ها این نسبت کاهش یافت. در پایان سال ۱۴۰۲ این نسبت با ۲ واحد کاهش نسبت به سال گذشته در محدوده ۷.۲ واحد قرار گرفت.

۷) جایگاه شرکت در صنعت

شرکت گروه صنعتی و معدنی امیر (سهامی عام) شرکتی فعال در صنعت اکتشاف، استخراج و فرآوری معادن گروه فلزات رنگین است که با تمرکز بر فلزات سرب و روی، ذغال سنگ و مس فعالیت می نماید. شرکت هایی که به طور مستقیم تحت مالکیت این شرکت قرار دارند، شامل دو شرکت باما (سهامی عام) و سوژمیران (سهامی عام) می باشند. سهام شرکت باما در بازار بورس تهران در حال معامله است و گروه صنعتی و معدنی امیر در پایان سال مالی ۱۴۰۲ حدود ۵۰ درصد از سهام این شرکت را به صورت مستقیم و غیرمستقیم در اختیار داشته است. مالکیت گروه صنعتی و معدنی امیر در شرکت سوژمیران در حدود ۳۸ درصد است و این شرکت در ۱۰ مرداد ۱۴۰۰ در بازار اول فرابورس درج شده و در ۳۰ مهرماه ۱۴۰۱ در بازار فرابورس عرضه شد.

به واسطه مالکیت در باما، این شرکت کنترل چهار شرکت ذوب روی اصفهان (سهامی عام) (مالکیت ۵۴ درصدی باما در این شرکت)، شرکت تجاری و بازرگانی مواد معدنی میناب (سهامی خاص) (مالکیت ۹۴ درصدی باما در این شرکت)، شرکت شاهین روی سپاهان (سهامی خاص) (مالکیت ۱۰۰ درصدی باما در این شرکت) و شرکت کانی کربن طیس (سهامی عام) (مالکیت ۶۸ درصدی باما در این شرکت) را نیز در اختیار دارد. همچنین به واسطه مالکیت ۳۰ درصدی باما در شرکت سرزمین جلگه های آسمانی (سهامی خاص) دارای یک عضو هیات مدیره و مالکیت ۳۴ درصدی در بهپوران صفه دارای عضو هیات مدیره است. شرکت فاقد کنترل بر دو شرکت اخیرالذکر است. لازم بذکر است شرکت کانی کربن طیس (سهامی عام) در تاریخ ۲۷ اسفند ۱۴۰۲ در بازار دوم فرابورس درج شده است.

۷.۱ وضعیت صنعت سرب و روی در ایران

حدود ۳ درصد از ذخایر جهانی سرب و روی در مهمترین معادن ایران قرار دارد. ایران با وجود دو معدن بزرگ مهدی آباد و انگوران منابع کافی را برای فعالیت در صنعت سرب و روی دارا است. بخش کمی از تولید روی، در کشور مصرف می شود و بخش قابل توجهی از آن نیز صادر می شود. با توجه به محدودیت منابع روی در جهان و مصارف متنوع آن در صنایع گالوانیزه، تولید آلیاژهای مختلف و همچنین مصارف نوین پیش بینی شده در باتری های وسایل نقلیه الکتریکی، بازار تضمین شده ای برای این فلز وجود دارد. طبق آخرین گزارشات وزارت صمت، ۱۱۱ معدن سرب و روی در کشور با مجموع ذخایر قطعی ۲۲۳ میلیون تن وجود دارد که ۷۸ معدن فعال می باشند. بر اساس گزارش سامانه جامع سرب و روی کشور، میانگین عیار ذخایر روی کشور ۵/۴ درصد و میانگین عیار ذخایر سرب کشور ۱/۸ درصد است. میزان استخراج بالغ بر ۴ میلیون تن و میزان تولید شمش روی و سرب به ترتیب ۲۲۰ و ۱۸۱ هزار تن بوده است.

مهمترین کانسارهای سرب ایران معدن سرب و روی مهدی آباد، انگوران و ایرانکوه است. تولیدکنندگان عمده روی کشور نیز شامل شرکت هلدینگ توسعه معادن روی ایران، باما، معادن بافق، هلدینگ زرین معدن آسیا و ده ها شرکت دیگر می باشد. کارخانه های بزرگ ذوب روی زنجان، ذوب روی دندی، تولید روی بندرعباس، ذوب و احیای روی قشم، فرآوری مواد معدنی ایران، ذوب روی اصفهان، ذوب روی بافق، شرکت ملی سرب و روی ایران و سایر کارخانه ها در کشور فعال هستند. بر اساس گزارش سامانه جامع سرب و روی کشور،

شرکت گروه صنعتی و معدنی امیر (سهامی عام)

گزارش فعالیت و وضع عمومی شرکت

برای سال مالی منتهی به ۲۹ اسفند ۱۴۰۲

مقدار صادرات شمش و کنسانتره روی به ترتیب ۱۶۹ و ۱۰۶ هزار تن و مقدار صادرات شمش و کنسانتره سرب به ترتیب ۴۲ و ۵۱ هزار تن بوده است. شایان ذکر است که بیش از ۲۰ هزار نفر به طور مستقیم در این صنعت اشتغال دارند که این تعداد، نشان دهنده اهمیت بالای این صنعت در بازار کار است.

۸) بررسی شرکت‌های تابعه

نوع فعالیت	درصد مالکیت سهام	شرکت‌های تحت مالکیت کنترلی	شرکت‌های تحت مالکیت اصلی
کنسانتره سرب و روی	۴۹		شرکت باما (سهامی عام)
شمش روی	۵۴	شرکت ذوب روی اصفهان (سهامی عام)	
اکسید روی	۱۰۰	شرکت شاهین روی سپاهان (سهامی خاص)	
بازرگانی	۹۴	شرکت تجاری و بازرگانی مواد معدنی میناب (سهامی خاص)	
ذغال سنگ	۶۸	شرکت کانی کربن طبس (سهامی عام)	
معدن مس-کنسانتره مس-مولیبدن	۳۰	شرکت سرزمین جلگه های آسمانی (سهامی خاص)	
کنسانتره سرب	۳۸/۷۵		شرکت سوژمیران (سهامی عام)
سرمایه گذاری	۱۰۰		توسعه املاک و ساختمان امیر
خدمات آزمایشگاهی	۱۰۰		کیمیا فرآوران زرین (سهامی خاص)

۸,۱) شرکت باما (سهامی عام)

شرکت باما (سهامی خاص) در سال ۱۳۳۰ به ثبت رسیده و در سال ۱۳۳۴ شروع به بهره برداری نموده است. براساس مجمع عمومی فوق العاده در سال ۱۳۸۰ شرکت باما (سهامی خاص) به شرکت باما (سهامی عام) تبدیل گردید و سهام شرکت از ۱۳۸۲/۱۲/۲۳ در بورس اوراق بهادار تهران معامله شده است. موضوع فعالیت شرکت طبق اساسنامه شرکت عبارت است از: اکتشاف، استخراج و بهره برداری از معادن ایران، فروش و صادرات مواد معدنی و کلیه اموری که مستقیم و غیرمستقیم با موضوع شرکت ارتباط داشته و همچنین سرمایه‌گذاری در سایر شرکت‌ها می‌باشد. اولین معدن شرکت در رشته کوه ایرانکوه کشف گردید. شرکت اولین تولیدکننده کنسانتره سولفور روی و سرب در کشور و دارای بزرگ‌ترین معدن روی و سرب در استان اصفهان است و در طول ۷۰ سال عمر خود همگام با صنعت سرب و روی در جهان به پیشرفت خود ادامه داده و با جدیدترین متدها در حال فعالیت می‌باشد. شرکت باما در سال منتهی به ۲۹/۱۲/۱۴۰۲ معادل ۹,۱۸۵ میلیارد درآمد فروش داشته است.

شرکت گروه صنعتی و معدنی امیر (سهامی عام)

گزارش فعالیت و وضع عمومی شرکت

برای سال مالی منتهی به ۲۹ اسفند ۱۴۰۲



عملکرد مالی شرکت باما

ارقام به میلیون ریال

سال مالی ۱۴۰۱	سال مالی ۱۴۰۲	شرح گزیده اطلاعات
الف (اطلاعات عملکرد مالی :		
۱۱,۷۳۱,۲۳۷	۹,۱۸۵,۶۳۶	درآمدهای عملیاتی
۶,۷۶۲,۶۲۵	۳,۲۸۳,۵۶۸	سود عملیاتی
۳,۲۸۵,۳۳۱	۳,۳۷۹,۱۶۳	خالص درآمد و هزینه‌های غیرعملیاتی
۹,۳۱۷,۲۳۶	۵,۷۷۲,۳۴۸	سود خالص
-	-	تعدیلات سنواتی
۳۲۳,۷۳۲	۴,۹۳۶,۹۴۱	وجوه نقد حاصل از فعالیت عملیاتی
ب (اطلاعات وضعیت مالی در پایان سال :		
۳۸,۹۰۲,۸۱۶	۴۵,۱۶۳,۹۰۳	جمع دارایی‌ها
۴,۴۵۵,۰۴۴	۵,۸۰۸,۸۳۳	جمع بدهی‌ها
۳۴,۴۴۷,۷۷۲	۳۹,۳۵۵,۰۷۰	جمع حقوق صاحبان سهام
ج (نرخ بازده دارایی‌ها (درصد) :		
۲۷	۱۴	نرخ بازده دارایی‌ها - درصد
۳۱	۱۶	نرخ بازده حقوق صاحبان سهام (ارزش ویژه) - درصد
۹,۳۱۷,۲۳۶	۵,۷۷۲,۳۴۸	سود خالص
ه (سایر اطلاعات :		
۳۰۳	۲۸۴	تعداد کارکنان (پایان سال) - نفر

شرکت گروه صنعتی و معدنی امیر (سهامی عام)

گزارش فعالیت و وضع عمومی شرکت

برای سال مالی منتهی به ۲۹ اسفند ۱۴۰۲

وضعیت معاملات و قیمت سهام شرکت باما

پایان سال مالی			تعداد روزهای معامله نماد	تعداد روزهای باز بودن نماد	ارزش سهام معامله شده میلیون ریال	تعداد سهام معامله شده	سال مالی منتهی به
سرمایه	قیمت سهام	ارزش بازار					
میلیون ریال	ریال	میلیون ریال					
۳۰,۰۰۰,۰۰۰	۳,۳۴۹	۱۰۰,۷۴۰,۰۰۰	۲۲۴	۲۲۴	۶۶,۱۸۴,۷۶۵	۱۲,۲۹۳,۳۴۶,۲۴۳	۱۴۰۲/۱۲/۲۹

۸,۲ شرکت ذوب روی اصفهان

شرکت ذوب روی اصفهان در سال ۱۳۷۷ تاسیس شد و در جوار شرکت باما در همان سال شروع به بهره‌برداری نمود. بر اساس مجمع عمومی عادی به طور فوق العاده در سال ۱۳۹۷ نوع شرکت به سهامی عام تبدیل و در تاریخ ۱۳۹۸/۰۳/۰۷ و با شماره ۱۱۶۵۳ نزد سازمان بورس و اوراق بهادار ثبت شده است. در تاریخ ۱۳۹۸/۰۸/۱۳ موفق به درج در بازار دوم فرابورس ایران شده و در ۱۳۹۸/۱۱/۰۸ سهام شرکت در فرابورس ایران عرضه اولیه گردید. در حال حاضر شرکت ذوب روی اصفهان، شرکت تابعه شرکت باما (سهامی عام) می‌باشد و مرکز اصلی شرکت و محل کارخانه نیز در شهرستان فلاورجان جنب شرکت باما واقع شده است. موضوع اصلی فعالیت این شرکت تولید شمش روی و محصولات وابسته به آن است. در این شرکت کنسانتره روی با روش هیدرومتالوژی ابتدا به ورق و سپس به شمش روی می‌شود. در حال حاضر حدود ۲۶۰ نفر در این کارخانه مشغول بکار می‌باشند. بر همین اساس، این شرکت توانسته است در سال مالی منتهی به ۱۴۰۲/۱۲/۲۹، حدود ۴,۳۶۹ تن شمش روی تولید نماید. بر اساس پروانه صادر شده برای کارخانه این شرکت، ظرفیت اصلی تولید این کارخانه از ابتدای سال ۱۳۸۶ به حدود ده هزار تن شمش روی در سال رسیده است. همچنین این شرکت توانسته است که در سال مالی ۱۴۰۲، فروشی بالغ بر ۵,۵۵۴ میلیارد ریال داشته باشد.



شرکت گروه صنعتی و معدنی امیر (سهامی عام)

گزارش فعالیت و وضع عمومی شرکت

برای سال مالی منتهی به ۲۹ اسفند ۱۴۰۲



عملکرد مالی شرکت ذوب روی اصفهان

ارقام به میلیون ریال

سال مالی ۱۴۰۱	سال مالی ۱۴۰۲	شرح گزیده اطلاعات
الف (اطلاعات عملکرد مالی :		
۹۶۰,۴۹۶	-۹۱۶,۷۵۹	سود ناخالص
۱,۹۷۷,۶۲۹	-۹۴۰,۷۸۸	سود عملیاتی
۱۹,۵۸۰	۵۴۷,۸۲۶	خالص درآمد و هزینه‌های غیر عملیاتی
۱,۷۳۰,۷۱۲	-۶۲۸,۱۵۹	سود خالص قبل از کسر مالیات
۲,۳۳۲,۱۲۲	۲,۹۷۲,۳۳۶	سود انباشته در ابتدای سال - تعدیل شده
۱,۷۲۷,۵۳۵	-۶۲۸,۱۵۹	سود خالص
۱,۰۱۵,۸۱۶	۱,۲۳۷,۷۸۵	وجوه نقد حاصل از فعالیت عملیاتی
ب (اطلاعات وضعیت مالی در پایان سال :		
۸,۹۹۷,۴۷۳	۸,۸۸۳,۲۸۴	جمع دارایی‌ها
۴,۰۶۵,۰۲۴	۴,۷۶۱,۳۹۸	جمع بدهی‌ها
۴,۹۳۲,۴۴۹	۴,۱۲۱,۸۸۶	جمع حقوق صاحبان سهام
ج (نرخ بازده دارایی‌ها (درصد) :		
۲۴	-	نرخ بازده دارایی‌ها - درصد
۴۲	-	نرخ بازده حقوق صاحبان سهام (ارزش ویژه) - درصد
۱,۷۲۷,۵۳۵	-۶۲۸,۱۵۹	سود خالص
ه (سایر اطلاعات :		
۲۳۸	۲۶۰	تعداد کارکنان (پایان سال) - نفر

شرکت گروه صنعتی و معدنی امیر (سهامی عام)

گزارش فعالیت و وضع عمومی شرکت

برای سال مالی منتهی به ۲۹ اسفند ۱۴۰۲

وضعیت معاملات و قیمت سهام شرکت ذوب روی اصفهان

پایان سال مالی			تعداد	تعداد	ارزش سهام	تعداد سهام معامله شده	سال مالی منتهی به
سرمایه	قیمت سهام	ارزش بازار	روزهای	روزهای باز	معامله شده		
میلیون ریال	ریال	میلیون ریال	معامله نماد	بودن نماد	میلیون ریال		
۳,۶۰۰,۰۰۰	۴,۰۴۶	۱۴,۵۶۵,۶۰۰	۲۲۷	۲۲۷	۱۰,۱۶۴,۹۵۵	۱,۰۸۳,۴۱۴,۰۹۷	۱۴۰۲/۱۲/۲۹

۸,۳ شرکت شاهین روی سپاهان (سهامی خاص)

شرکت تولیدی و صنعتی شاهین روی سپاهان (سهامی خاص)، در سال ۱۳۷۸ تاسیس شد. مرکز اصلی شرکت در اصفهان-کلیشاد-شهر بهاران واقع است. فعالیت اصلی این شرکت تولید اکسید روی است. این شرکت در مجاورت شرکت باما و ذوب و روی اصفهان با توان تولید سالانه حدود ۳۱۰۰ تن اکسید روی در حال فعالیت است. این شرکت در سال مالی منتهی به ۱۴۰۲/۱۲/۲۹ توانسته در حدود ۱,۳۵۵ تن اکسید روی را به ارزش در حدود ۱,۳۲۰ میلیارد ریال به فروش برساند.

عملکرد مالی شرکت شاهین روی سپاهان

ارقام به میلیون ریال

سال مالی ۱۴۰۱	سال مالی ۱۴۰۲	شرح گزیده اطلاعات
الف (اطلاعات عملکرد مالی):		
۸۶,۴۵۹	۹۲,۹۸۳	سود ناخالص
۵۸,۰۷۳	۲۴,۳۴۱	سود عملیاتی
۵۷۴	۴,۶۸۰	خالص درآمد و هزینه‌های غیرعملیاتی
۴۱,۶۳۷	۲۰,۵۲۸	سود خالص قبل از کسر مالیات
۵۹,۶۷۵	۸۸,۷۱۱	سود انباشته در ابتدای سال - تعدیل شده
(۱۳۸,۳۷۱)	(۲۰,۳۵۳)	وجوه نقد حاصل از فعالیت عملیاتی
ب (اطلاعات وضعیت مالی در پایان سال):		
۵۰۱,۸۷۴	۵۵۸,۶۰۰	جمع دارایی‌ها
۳۸۰,۱۶۳	۴۴۲,۹۰۷	جمع بدهی‌ها
۱۲۱,۷۱۱	۱۱۵,۶۹۳	جمع حقوق صاحبان سهام
ج (نرخ بازده دارایی‌ها (درصد):		
۷	۳	نرخ بازده دارایی‌ها - درصد
۳۰	۱۲	نرخ بازده حقوق صاحبان سهام (ارزش ویژه) - درصد
۳۲,۴۹۸	۱۳,۹۸۲	سود خالص
ه (سایر اطلاعات):		
۲۸	۲۹	تعداد کارکنان (پایان سال) - نفر

شرکت گروه صنعتی و معدنی امیر (سهامی عام)

گزارش فعالیت و وضع عمومی شرکت

برای سال مالی منتهی به ۲۹ اسفند ۱۴۰۲

۸,۴ شرکت کانی کربن طبس (سهامی عام)

شرکت کانی کربن طبس (سهامی عام) در تاریخ ۱۳۹۴/۰۵/۲۲ تاسیس شد. این شرکت مالک معدن ذغال سنگ چاه رخنه می باشد که در استان خراسان جنوبی، شهرستان طبس (کیلومتر ۶۷ جاده طبس - یزد) واقع گردیده است. عملیات اکتشاف، استخراج و بهره برداری این معدن در نیمه اول سال ۱۳۹۵ آغاز گردیده است.

معدن چاه رخنه از معدود معادن ذغال سنگ با قابلیت استخراج روباز در کشور می باشد که در مقایسه با سایر معادن ذغال سنگ کشور که به صورت زیرزمینی فعالیت می نمایند، هزینه های استخراج پایین تری داشته و سرمایه گذاری کمتری در زمینه ماشین آلات معدنی نیاز دارد. بالاتر بودن امنیت و عدم نیاز به هزینه های سرسام آور نگهداری معادن تونلی و همچنین در اختیار داشتن معدن و کارخانه فرآوری از دیگر مزایای این شرکت می باشد. با توجه به کمبود شدید ذغال سنگ و عدم امکان تامین کافی این ماده استراتژیک در کشور و همچنین غیراقتصادی بودن واردات آن، هدف شرکت باما (سهامی عام) از تملک ۶۸ درصدی سهام شرکت کانی کربن طبس، تکمیل زنجیره افقی تولید از طریق تامین و تضمین خوراک ذغال سنگ مورد نیاز در صنعت ذوب و تصفیه، علی الخصوص در کوره های شرکت ذوب روی اصفهان (سهامی عام) و طرح های توسعه آتی گروه می باشد. لازم به ذکر است این شرکت از ۲۷ اسفند ۱۴۰۲ با نماد "کربن" در بازار دوم فرابورس پذیرش شده است. شرکت کانی کربن طبس در سال مالی منتهی به ۱۴۰۲/۱۲/۲۹ فروشی بالغ بر ۷,۳۲۴ میلیارد ریال داشته است.

عملکرد مالی شرکت کانی کربن طبس

ارقام به میلیون ریال

شرح گزیده اطلاعات	سال مالی ۱۴۰۲	سال مالی ۱۴۰۱
الف (اطلاعات عملکرد مالی :		
سود ناخالص	۲,۲۲۶,۰۲۱	۲,۱۱۴,۹۸۳
سود عملیاتی	۱,۷۱۰,۶۵۵	۱,۶۱۶,۲۲۷
خالص درآمد و هزینه های غیر عملیاتی	۲۵۴,۷۹۶	(۲۷,۱۵۵)
سود خالص قبل از کسر مالیات	۱,۹۰۱,۸۷۱	۱,۵۷۱,۰۷۲
سود انباشته در ابتدای سال - تعدیل شده	۱,۵۳۶,۲۰۰	۱,۰۳۶,۳۷۶
وجوه نقد حاصل از فعالیت عملیاتی	۴۴۹,۳۴۴	۶۱۵,۲۲۳
ب (اطلاعات وضعیت مالی در پایان سال:		
جمع دارایی ها	۶,۲۶۳,۴۶۳	۴,۲۸۲,۰۰۲
جمع بدهی ها	۳,۲۸۷,۳۷۸	۱,۶۴۵,۸۰۲
جمع حقوق صاحبان سهام	۲,۹۷۶,۰۸۵	۲,۶۳۶,۲۰۰
ج (نرخ بازده دارایی ها (درصد) :		
نرخ بازده دارایی ها - درصد	۳۵	۵۰
نرخ بازده حقوق صاحبان سهام (ارزش ویژه) - درصد	۶۶	۷۶
سود خالص	۱,۸۵۹,۸۸۶	۱,۵۶۹,۴۲۵
ه (سایر اطلاعات :		
تعداد کارکنان (پایان سال) - نفر	۱۸۶	۱۷۳

شرکت گروه صنعتی و معدنی امیر (سهامی عام)

گزارش فعالیت و وضع عمومی شرکت

برای سال مالی منتهی به ۲۹ اسفند ۱۴۰۲

۸,۵ شرکت سرزمین جلگه‌های آسمانی

سرمایه‌گذاری در سهام شرکت سرزمین جلگه‌های آسمانی (سهامی خاص) به مبلغ ۹۱۷ میلیارد ریال، و مالکیت ۳۰ درصد است. سرمایه شرکت فوق طی چند مرحله به ۳,۰۰۰ میلیارد ریال افزایش یافت و به استناد مصوبه مجمع عمومی فوق العاده، شرکت برنامه افزایش به ۲۵,۰۰۰ میلیارد ریال را دارد.

پس از مکان‌یابی محل کارخانه، زمین کارخانه تحویل و انتقال سند آن صورت گرفته است. جواز تاسیس کارخانه تولید کنسانتره مس، طلا و مولیبدن در سال ۱۳۹۹ اخذ شده است. و در حال حاضر جاده و راه‌های دسترسی پس از پرداخت هزینه‌های مرتبط به ادارات دولتی، توسط شرکت ایجاد و زمین کارخانه تسطیح گردیده است. مجوز برق اخذ و خط انتقال آن تا کارخانه و معدن اجرا شده است. مجوز مخابرات اخذ شده و خط انتقال آن اجرا شده است. مجوز آب مورد نیاز کارخانه اخذ شده است. ساختمان‌های اداری و لجستیک و انبار ناریه و انبار مغزه‌ها ساخته شده و واحدهای مربوط در حال احداث است. برداشت ماده معدنی از معدن جهت تست پایلوت و مذاکره با پیمان‌کاران معدن جهت باطله‌برداری معدن و باز کردن پیت معدن در حال انجام است. مهندسی ساخت کارخانه و مذاکرات جهت سفارش خرید ماشین‌آلات معدنی و تجهیزات کارخانه در حال انجام است و ساخت کارخانه تا کنون بیش از ۸۰ درصد پیشرفت داشته است. زمان برآوردی راه‌اندازی فاز اول کارخانه کنسانتره اواخر سال ۱۴۰۳ است.

۸,۶ شرکت تجاری و بازرگانی مواد معدنی میناب (سهامی خاص)

شرکت تجاری و بازرگانی مواد معدنی میناب (سهامی خاص)، در سال ۱۳۷۶ تاسیس شده است. فعالیت اصلی شرکت انجام کلیه امور بازرگانی، خرید و فروش، واردات، صادرات و عملیات تجاری و بازاریابی برای شرکت‌های گروه بوده است. این شرکت در حال تصفیه می‌باشد.

شرکت گروه صنعتی و معدنی امیر (سهامی عام)

گزارش فعالیت و وضع عمومی شرکت

برای سال مالی منتهی به ۲۹ اسفند ۱۴۰۲

عملکرد مالی شرکت بازرگانی مواد معدنی میناب

ارقام به میلیون ریال

سال مالی ۱۴۰۰	شرح کزیده اطلاعات
۱۵,۱۹۴	سود و زیان ناخالص
(۴,۹۳۸)	سود عملیاتی
۷,۰۹۳	خالص درآمد و هزینه‌های غیر عملیاتی
۲,۱۵۵	سود خالص قبل از کسر مالیات
۲۷,۲۱۳	سود انباشته در ابتدای سال - تعدیل شده
(۳,۳۰۰)	وجوه نقد حاصل از فعالیت عملیاتی
	ب) اطلاعات وضعیت مالی در پایان سال :
۳۳,۶۷۹	جمع دارایی‌ها
۱,۵۸۳	جمع بدهی‌ها
۳۲,۰۹۶	جمع حقوق صاحبان سهام
۶	نرخ بازده دارایی‌ها - درصد
۶	نرخ بازده حقوق صاحبان سهام (ارزش ویژه) - درصد
۲,۰۸۳	سود خالص

۸,۷ شرکت سوژمیران

این شرکت در سال ۱۳۴۰ تاسیس شد. پروانه تاسیس کارخانه در سال ۱۳۴۵ صادر گردید و شرکت از سال ۱۳۴۷ شروع به فعالیت نمود. شرکت در سال ۱۳۹۲ اقدام به تمدید پروانه بهره برداری برای یک دوره ۱۲ ساله نموده است. محدوده معدنی شرکت معادل ۱۷ کیلومتر مربع وسعت دارد. فعالیت اصلی شرکت شامل اکتشاف و بهره‌برداری از معدن سرب راونج و تغلیظ و تولید کنسانتره سرب است. شرکت سوژمیران در جلسه مورخ ۱۳۹۹/۷/۲۷ هیات پذیرش فرابورس ایران، مورد پذیرش قرار گرفت و این موضوع طی نامه‌ای در تاریخ ۱۳۹۹/۸/۱۹ به شرکت ابلاغ گردید. شرکت به استناد مجمع عمومی فوق العاده ۱۳۹۹/۱۲/۵ و مجوز ۱۳۹۹/۱۲/۲۳ سازمان بورس و اوراق بهادار نوع شرکت به سهامی عام تغییر یافته است. اقدامات در خصوص ثبت نزد سازمان بورس و اوراق بهادار و همچنین درج نماد در بازار فرابورس ایران در تاریخ ۱۴۰۰/۰۵/۱۰ انجام شده است. سهام شرکت در تاریخ ۱۴۰۱/۰۷/۳۰ در بازار دوم فرابورس ایران عرضه اولیه شد. فروش شرکت در سال مالی منتهی به ۱۴۰۲/۱۲/۲۹ به میزان ۲,۲۱۹ میلیارد ریال بوده است.

شرکت گروه صنعتی و معدنی امیر (سهامی عام)

گزارش فعالیت و وضع عمومی شرکت

برای سال مالی منتهی به ۲۹ اسفند ۱۴۰۲

عملکرد مالی شرکت سوژمیران

ارقام به میلیون ریال

سال مالی ۱۴۰۱	سال مالی ۱۴۰۲	شرح گزیده اطلاعات
الف (اطلاعات عملکرد مالی :		
۱,۱۷۱,۶۷۶	۱,۲۴۸,۶۲۰	سود ناخالص
۱,۲۴۶,۲۳۷	۱,۶۸۳,۹۲۳	سود عملیاتی
۵۶۲,۳۰۸	۷۴۵,۹۱۹	خالص درآمد و هزینه‌های غیر عملیاتی
۱,۷۶۷,۴۹۶	۲,۳۷۴,۳۱۶	سود خالص قبل از کسر مالیات
۱,۰۶۰,۸۵۷	۱,۷۸۴,۹۸۹	سود انباشته در ابتدای سال - تعدیل شده
۱,۰۰۱,۹۶۰	۴۹۸,۳۲۷	وجوه نقد حاصل از فعالیت عملیاتی
ب (اطلاعات وضعیت مالی در پایان سال :		
۲,۹۲۹,۲۰۹	۴,۷۰۵,۴۱۷	جمع دارایی‌ها
۴۸۴,۲۲۰	۱,۷۴۴,۲۲۷	جمع بدهی‌ها
۲,۴۴۴,۹۸۹	۲,۹۶۱,۱۹۰	جمع حقوق صاحبان سهام
ج (نرخ بازده دارایی‌ها (درصد) :		
۶۶	۵۸	نرخ بازده دارایی‌ها - درصد
۱۰۵	۸۱	نرخ بازده حقوق صاحبان سهام (ارزش ویژه) - درصد
۱,۶۸۴,۱۳۲	۲,۱۹۶,۲۰۱	سود خالص
ه (سایر اطلاعات :		
۱۶۷	۱۵۹	تعداد کارکنان (پایان سال) - نفر

شرکت گروه صنعتی و معدنی امیر (سهامی عام)

گزارش فعالیت و وضع عمومی شرکت

برای سال مالی منتهی به ۲۹ اسفند ۱۴۰۲

۸,۸ شرکت کیمیا فرآوران زرین

این شرکت در اسفند ماه ۱۳۹۹ به صورت سهامی خاص تاسیس شد. در حال حاضر فعالیت اصلی شرکت آزمایش و فرآوری نمونه‌های ارسالی از شرکت‌های معدنی می‌باشد.

ارقام به میلیون ریال

سال مالی ۱۴۰۱	سال مالی ۱۴۰۲	شرح گزیده اطلاعات
الف (اطلاعات عملکرد مالی):		
۴۸,۹۹۰-	۷۶,۹۳۴-	سود ناخالص
۵۵,۴۳۶-	۱۴۶,۹۶۲-	سود عملیاتی
۱۱	۹۰۰	خالص درآمد و هزینه‌های غیر عملیاتی
۵۵,۴۲۵-	۱۴۶,۰۶۳-	سود خالص قبل از کسر مالیات
۵۸,۰۱۳-	۱۱۳,۴۳۸-	سود انباشته در ابتدای سال - تعدیل شده
۱۴,۱۳۸-	۹۷,۱۰۴-	وجوه نقد حاصل از فعالیت عملیاتی
۱,۷۱۰,۱۱۸	۱,۶۸۸,۲۳۰	جمع دارایی‌ها
۱۲۳,۵۵۷	۲۴۷,۷۳۱	جمع بدهی‌ها
۱.۵۸۶.۵۶۲	۱,۴۴۰,۴۹۹	جمع حقوق صاحبان سهام
۵۵,۴۲۵-	۱۴۶,۰۶۳-	سود خالص
ه (سایر اطلاعات):		
۳۸	۳۴	تعداد کارکنان (پایان سال) - نفر

شرکت گروه صنعتی و معدنی امیر (سهامی عام)

گزارش فعالیت و وضع عمومی شرکت

برای سال مالی منتهی به ۲۹ اسفند ۱۴۰۲

۸,۹ شرکت توسعه املاک و ساختمان امیر

این شرکت در تیر ماه ۱۴۰۰ به صورت سهامی خاص تاسیس شد. سود خالص شرکت در پایان سال مالی منتهی به آذر ۱۴۰۲ معادل ۳۹.۸ میلیارد ریال بوده است.

ارقام به میلیون ریال

شرح گزیده اطلاعات	سال مالی آذر ۱۴۰۲	سال مالی آذر ۱۴۰۱
الف (اطلاعات عملکرد مالی):		
سود ناخالص	۴۵,۶۰۵	۰
سود عملیاتی	۴۵,۰۰۴	(۳۳۶)
خالص درآمد و هزینه‌های غیر عملیاتی	۰	۰
سود خالص قبل از کسر مالیات	۳۹,۷۸۸	(۳۳۶)
سود انباشته در ابتدای سال - تعدیل شده	(۳۳۷)	(۱)
وجوه نقد حاصل از فعالیت عملیاتی	(۵۹۴)	(۳۶۶)
جمع دارایی‌ها	۱,۱۴۳,۷۸۱	۲۶۳
جمع بدهی‌ها	۵۱	۵۰۰
جمع حقوق صاحبان سهام	۱,۱۴۳,۷۳۰	(۳۳۷)
سود خالص	۳۹,۷۸۸	(۳۳۶)
ه (سایر اطلاعات):		
تعداد کارکنان (پایان سال) - نفر	۰	۰

۹) محیط حقوقی شرکت

مهم‌ترین قوانین و مقررات حاکم بر فعالیت شرکت عبارتند از:

۱. قانون احکام دائمی برنامه‌های توسعه کشور؛
۲. قانون تجارت و لایحه اصلاحی قسمتی از آن؛
۳. قوانین و مقررات سازمان بورس اوراق بهادار؛
۴. قوانین کار و رفاه و تامین اجتماعی؛
۵. قانون مالیات‌های مستقیم؛
۶. مقررات حاکمیت شرکت؛
۷. مقررات نظام پولی و بانکی؛
۸. قانون هدفمند کردن یارانه‌ها (فاز دوم) و آزاد سازی نرخ حامل‌های انرژی؛
۹. قانون در خصوص بهره برداری از معادن؛
۱۰. قانون مبارزه با پولشویی و آیین نامه اجرایی آن؛
۱۱. اساسنامه و سایر قوانین و مقررات مرتبط با موضوع فعالیت شرکت؛

شرکت گروه صنعتی و معدنی امیر (سهامی عام)

گزارش فعالیت و وضع عمومی شرکت

برای سال مالی منتهی به ۲۹ اسفند ۱۴۰۲

۱۰) مروری بر عملکرد مالی و عملیاتی شرکت در سال جاری

۱۰,۱ صورت سود و زیان – تلفیقی

ارقام به میلیون ریال

تغییرات	سال ۱۴۰۱	سال ۱۴۰۲	صورت سود و زیان – تلفیقی
درصد	میلیون ریال	میلیون ریال	
۲٪-	۲۶,۱۹۰,۳۵۴	۲۵,۷۹۳,۷۴۳	درآمدهای عملیاتی
۹٪	(۱۷,۱۲۱,۱۰۰)	(۱۸,۶۲۲,۹۶۸)	بهای تمام شده درآمدهای عملیاتی
۲۱٪-	۹,۰۶۹,۲۵۴	۷,۱۷۰,۷۷۵	سود ناخالص
۵۱٪	(۲,۹۴۴,۷۷۹)	(۴,۴۵۴,۵۰۴)	هزینه‌های اداری و عمومی و فروش
۲۸٪-	۵,۱۴۷,۳۸۰	۳,۷۲۱,۹۴۰	خالص سایر درآمدها و هزینه‌های عملیاتی
۴۳٪-	۱۱,۲۷۱,۸۵۵	۶,۴۳۸,۲۱۱	سود عملیاتی
۲۳٪	(۱,۰۴۵,۳۶۰)	(۱,۲۸۹,۶۷۷)	هزینه‌های مالی
۴۷۳٪	۳۳۰,۴۵۶	۱,۸۹۱,۹۷۶	خالص سایر درآمدها و هزینه‌های غیر عملیاتی
۳۳٪-	۱۰,۵۵۶,۹۵۱	۷,۰۴۰,۵۱۰	سود قبل از احتساب سهم گروه از سود شرکت‌های وابسته
۱۰۰٪-	۷۲۶,۲۰۹	(۱۶)	سهم گروه از سود (زیان) شرکت‌های وابسته
۳۸٪-	۱۱,۲۸۳,۱۶۰	۷,۰۴۰,۴۹۴	سود عملیات در حال تداوم قبل از مالیات
			هزینه مالیات بر درآمد
۴۹٪	(۱۳۸,۳۲۵)	(۲۰۵,۶۳۱)	سال جاری
۳۹٪-	۱۱,۱۴۴,۸۳۵	۶,۸۳۴,۸۶۳	سود خالص
			قابل انتساب به
۳۳٪-	۴,۶۵۸,۰۱۱	۳,۱۳۱,۰۳۸	مالکان شرکت اصلی
۴۳٪-	۶,۴۸۶,۸۲۴	۳,۷۰۳,۸۲۵	منافع فاقد حق کنترل
۳۹٪-	۱۱,۱۴۴,۸۳۵	۶,۸۳۴,۸۶۳	سود خالص
			سود (زیان) پایه هر سهم قابل انتساب به مالکان شرکت اصلی
۴۱٪-	۵۵,۶۴۶	۳۳,۰۸۹	عملیاتی (ریال)
۵۸۴۰٪	۵۷	۳,۳۹۸	غیرعملیاتی (ریال)
۳۴٪-	۵۵,۷۰۳	۳۶,۴۸۷	سود پایه هر سهم خالص – ریال

شرکت گروه صنعتی و معدنی امیر (سهامی عام)

گزارش فعالیت و وضع عمومی شرکت

برای سال مالی منتهی به ۲۹ اسفند ۱۴۰۲

۱۰۲. صورت وضعیت مالی - تلفیقی

ارقام به میلیون ریال

تغییرات	۱۴۰۱/۱۲/۲۹	۱۴۰۲/۱۲/۲۹	صورت وضعیت مالی - تلفیقی
درصد	میلیون ریال	میلیون ریال	
-۱٪	۱۱.۰۳۲.۳۳۹	۱۰.۸۸۵.۴۶۱	دارایی‌های ثابت مشهود
-۶٪	۴.۴۳۰.۴۶۰	۴.۱۷۵.۱۰۸	سرقفلی
۸۲٪	۳۰.۱۸۱	۵۴.۹۶۸	دارایی‌های نا مشهود
-۱۷٪	۷.۱۰۱.۳۸۸	۵.۸۷۳.۸۴۰	سرمایه گذاری‌های گروه در شرکت‌های وابسته
۵۷۴۹٪	۱۰۷.۱۴۱	۶.۲۶۶.۴۱۷	سرمایه گذاری‌های بلندمدت
۱۹٪	۲۴.۶۳۱	۲۹.۲۲۸	دریافتی‌های بلندمدت
۲۸٪	۷۱.۶۶۴	۹۱.۴۳۱	سایر دارایی‌ها
۲۰٪	۲۲.۷۹۷.۷۰۴	۲۷.۳۷۶.۴۴۱	جمع دارایی‌های غیر جاری
۱۸۹٪	۳۰۴.۱۵۷	۸۸۰.۳۲۰	پیش پرداخت‌ها
-۲٪	۹.۱۸۷.۳۵۸	۸.۹۹۱.۵۹۰	موجودی مواد و کالا
-۴٪	۱۸.۴۰۲.۷۳۸	۱۷.۷۴۸.۸۶۹	دریافتی‌های تجاری و سایر دریافتی‌ها
۲۴۲٪	۱۷۲.۵۹۳	۵۹۰.۱۲۷	سرمایه گذاری‌های کوتاه مدت
۶۶۹٪	۳۱۵.۰۶۶	۲.۴۲۲.۱۴۲	موجودی نقد
۱۰٪	۲۸.۳۸۱.۹۱۲	۳۱.۱۲۲.۴۹۸	جمع دارایی‌های جاری
۱۴٪	۵۱.۱۷۹.۶۱۶	۵۸.۴۹۸.۹۵۱	جمع دارایی‌ها
۰٪	۸۴.۰۰۰	۸۴.۰۰۰	سرمایه
۰٪	۸.۴۰۰	۸.۴۰۰	اندوخته قانونی
-۱۰۰٪	۴.۷۷۳	۰	صرف سهام خزانه
۳۷٪	۵۴۹.۸۷۹	۷۵۱.۶۶۹	آثار معاملات سهام خزانه شرکت فرعی
۱۰٪	۳.۰۰۲.۵۱۹	۳.۳۰۰.۱۷۱	آثار معاملات با منافع فاقد حق کنترل
۱۷٪	۱۷.۱۵۲.۱۸۲	۱۹.۹۹۳.۰۸۴	سود انباشته
-۱۰۰٪	-۵۵.۴۱۹	۰	سهام خزانه
۱۶٪	۲۰.۷۴۶.۳۳۴	۲۴.۱۳۷.۳۲۴	حقوق مالکانه قابل انتساب به اصلی مالکان شرکت
۱۴٪	۲۱.۲۷۳.۰۶۸	۲۴.۲۸۸.۲۹۹	منافع فاقد حق کنترل
۱۵٪	۴۲.۰۱۹.۴۰۲	۴۸.۴۲۵.۶۲۳	جمع حقوق مالکانه
-	۲۵۸.۶۳۹	-	تسهیلات مالی بلند مدت
۲۰٪	۲۱.۲۸۷	۲۵.۴۹۱	ذخیره مزایای پایان خدمت کارکنان
-۹۱٪	۲۷۹.۹۲۶	۲۵.۴۹۱	جمع بدهی‌های غیر جاری
۱۸٪	۴.۲۶۲.۶۵۰	۵۰.۱۵.۱۵۲	پرداختی‌های تجاری و سایر پرداختی‌ها
-۲۱٪	۲۷۳.۱۵۵	۲۱۷.۱۰۰	مالیات پرداختی
۴۰٪	۸۲۱.۳۵۰	۱.۱۴۷.۷۲۶	سود سهام پرداختی
۵٪	۳.۴۵۱.۷۳۲	۳.۶۱۵.۳۵۴	تسهیلات مالی
-۲۶٪	۷۱.۴۰۱	۵۲.۵۰۵	پیش دریافت‌ها
۱۳٪	۸.۸۸۰.۲۸۸	۱۰.۰۴۷.۸۳۷	جمع بدهی‌های جاری
۱۰٪	۹.۱۶۰.۲۱۴	۱۰.۰۷۳.۳۲۸	جمع بدهی‌ها
۱۴٪	۵۱.۱۷۹.۶۱۶	۵۸.۴۹۸.۹۵۱	جمع حقوق مالکانه و بدهی‌ها

شرکت گروه صنعتی و معدنی امیر (سهامی عام)

گزارش فعالیت و وضع عمومی شرکت

برای سال مالی منتهی به ۲۹ اسفند ۱۴۰۲

۱۰۳. صورت جریان های نقدی - تلفیقی

ارقام به میلیون ریال

تغییرات درصد	سال ۱۴۰۱ میلیون ریال	سال ۱۴۰۲ میلیون ریال	صورت جریان های نقدی - تلفیقی
			جریان های نقدی حاصل از فعالیت های عملیاتی :
-۱۷٪	۳,۷۴۶,۳۹۳	۳,۱۰۱,۵۵۳	نقد حاصل از عملیات
۴۲۸٪	(۴۹,۵۳۶)	(۲۶۱,۶۸۵)	مالیات بر درآمد
-۲۳٪	۳,۶۹۶,۸۵۷	۲,۸۳۹,۸۶۸	جریان خالص ورود وجه نقد ناشی از فعالیت های عملیاتی
			جریان های نقدی حاصل از فعالیت های سرمایه گذاری :
۱۱۵۷٪	۲۴۳,۰۸۷	۳,۰۵۶,۶۵۲	وجوه حاصل از فروش دارایی های ثابت مشهود
-۲۸٪	(۴,۱۶۵,۰۷۹)	(۲,۹۷۹,۰۱۵)	وجوه پرداختی بابت خرید دارایی های ثابت مشهود
۲۲۴۱٪	(۱,۱۴۰)	(۲۶,۶۸۴)	وجوه پرداختی بابت خرید دارایی های نامشهود
-۳۲٪	(۵۳,۶۷۵)	(۳۶,۵۸۰)	وجوه پرداختی بابت تحصیل سایر دارایی ها و دریافت های بلندمدت
-۱۰۰٪	(۳,۹۷۶,۸۰۷)	۱۴,۳۷۳	جریان خروج وجه نقد ناشی از فعالیت های سرمایه گذاری
-۱۱۲۰٪	(۲۷۹,۹۵۰)	۲,۸۵۴,۲۴۱	جریان خالص ورود وجه نقد قبل از فعالیت های تامین مالی
			جریان های نقدی حاصل از فعالیت های تامین مالی :
-۷۶٪	۱,۰۵۷,۲۱۰	۲۴۹,۷۳۰	دریافت های نقدی حاصل از افزایش سرمایه شرکت های فرعی
-۱۱۴۲٪	(۶۱,۱۶۷)	۶۳۷,۴۴۰	خالص دریافت (پرداخت) های نقدی بابت سهام خزانه
۱۷٪	۷,۱۶۹,۴۶۵	۸,۴۱۸,۷۰۴	دریافت های نقدی حاصل از تسهیلات
۱۶٪	(۷,۳۲۶,۰۷۶)	(۸,۵۱۲,۹۸۴)	پرداخت های نقدی بابت اصل تسهیلات
۲۱٪	(۱,۰۴۹,۳۵۹)	(۱,۲۷۴,۹۳۱)	پرداخت های نقدی بابت سود تسهیلات
-۷۴٪	(۱,۰۴۱,۷۱۲)	(۲۶۶,۸۶۳)	پرداخت های نقدی بابت سود سهام
-۴۰٪	(۱,۲۵۱,۶۳۹)	(۷۴۸,۹۰۴)	جریان خالص ورود (خروج) نقد حاصل از فعالیت های تامین مالی
-۲۳۷٪	(۱,۵۳۱,۵۸۹)	۲,۱۰۵,۳۳۷	خالص افزایش (کاهش) در موجودی نقد
-۸۳٪	۱,۸۴۴,۷۵۰	۳۱۵,۰۶۶	مانده وجه نقد در آغاز سال
-۹٪	۱,۹۰۵	۱,۷۳۹	تاثیر تغییرات نرخ ارز
۶۶۹٪	۳۱۵,۰۶۶	۲,۴۲۲,۱۴۲	مانده وجه نقد در پایان سال
-	۴۵۰,۰۰۰	-	مبادلات غیر نقدی

شرکت گروه صنعتی و معدنی امیر (سهامی عام)

گزارش فعالیت و وضع عمومی شرکت

برای سال مالی منتهی به ۲۹ اسفند ۱۴۰۲

۱۰،۴. نسبت های مالی تلفیقی

سال مالی منتهی به ۱۴۰۱/۱۲/۲۹	سال مالی منتهی به ۱۴۰۲/۱۲/۲۹	واحد	شرح نسبت
نسبت های نقدینگی:			
۳.۲	۳.۱	مرتب	نسبت جاری
۲.۱	۲.۱	مرتب	نسبت آتی
نسبت های اهرمی:			
۱۸٪	۱۷٪	درصد	نسبت بدهی
۸۲٪	۸۳٪	درصد	نسبت مالکانه
نسبت های سودآوری:			
۲۷٪	۱۴٪	درصد	نسبت بازده حقوق صاحبان سهام
۲۲٪	۱۲٪	درصد	نسبت بازده دارایی ها
نسبت های مربوط به ارزش ویژه:			
۵۵.۷۰۳	۳۶.۴۸۷	ریال	سود هر سهم
۵۰۰.۲۳۱	۵۷۶.۴۹۶	ریال	ارزش ویژه هر سهم
۴۴.۰۱۰	۳۳.۸۰۸	ریال	جریان های نقدی هر سهم

۱۰،۵. صورت سود و زیان - اصلی

ارقام به میلیون ریال

درصد تغییرات	سال ۱۴۰۱ میلیون ریال	سال ۱۴۰۲ میلیون ریال	صورت سود و زیان - اصلی
-۲۰٪	۳,۰۴۸,۶۶۲	۲,۴۳۲,۹۲۳	درآمدهای عملیاتی
۱۲۷٪	۱۳۵,۶۳۹-	۳۰۷,۸۰۳-	هزینه های اداری و عمومی و فروش
-۲۷٪	۲,۹۱۳,۰۲۳	۲,۱۲۵,۱۲۱	سود عملیاتی
-	-	۴۱۵,۵۹۳	خالص سایر درآمدها و هزینه های غیر عملیاتی
-۱۳٪	۲,۹۰۱,۳۹۸	۲,۵۳۰,۴۴۷	سود خالص
-۱۳٪	۳۴,۵۳۹	۳۰,۱۲۳	سود پایه هر سهم
-۱۳٪	۳۴,۵۴۰	۳۰,۱۲۴	سود خالص هر سهم - ریال

شرکت گروه صنعتی و معدنی امیر (سهامی عام)

گزارش فعالیت و وضع عمومی شرکت

برای سال مالی منتهی به ۲۹ اسفند ۱۴۰۲

۱۰,۶. صورت وضعیت مالی - اصلی

ارقام به میلیون ریال

تغییرات	۱۴۰۱/۱۲/۲۹	۱۴۰۲/۱۲/۲۹	
درصد	میلیون ریال	میلیون ریال	
۷۰٪-	۱۵۸,۸۳۰	۴۷,۱۰۹	دارایی‌های ثابت مشهود
۹۶٪-	۱,۹۲۱	۸۴	داراییهای نامشهود
۲۳٪	۵,۱۹۹,۴۷۶	۶,۳۸۵,۵۶۵	سرمایه گذاری‌های بلندمدت
-	۰	۰	سایر دارایی‌ها
۲۰٪	۵,۳۶۰,۲۲۷	۶,۴۳۲,۷۵۸	جمع دارایی‌های غیر جاری
۲۰٪-	۱,۷۳۹	۱,۳۸۹	پیش پرداخت‌ها
۱۷٪	۱,۵۷۸,۱۶۱	۱,۸۴۴,۰۰۷	دریافتی‌های تجاری و سایر دریافتنی‌ها
۲۸٪	۵۱,۱۹۵	۶۵,۵۹۵	موجودی نقد
۴۳۹٪	۱۳۸,۸۰۰	۷۴۷,۷۸۰	سرمایه گذاری‌های کوتاه‌مدت
۵۰٪	۱,۷۶۹,۸۹۵	۲,۶۵۸,۷۷۱	جمع دارایی‌های جاری
۲۸٪	۷,۱۳۰,۱۲۲	۹,۰۹۱,۵۲۹	جمع دارایی‌ها
۰٪	۸۴,۰۰۰	۸۴,۰۰۰	سرمایه
۱۰۰٪-	۳,۷۲۰	۰	صرف (کسر) سهام
۱۰۰٪-	(۵۵,۴۱۸)	۰	سهام خزانه
۰٪	۸,۴۰۰	۸,۴۰۰	اندوخته قانونی
۳۵٪	۶,۵۱۳,۵۰۶	۸,۷۶۵,۰۶۲	سود انباشته
۳۵٪	۶,۵۵۴,۲۰۸	۸,۸۵۷,۴۶۲	جمع حقوق مالکانه
-	۰	۰	ذخیره مزایای پایان خدمت کارکنان
۹۶٪-	۳۸۲,۰۴۴	۱۶,۹۲۵	پرداختی‌های تجاری و سایر پرداختنی‌ها
۰٪	۸۶	۸۶	مالیات پرداختنی
۱۳٪	۱۹۳,۷۸۴	۲۱۷,۰۵۶	سود سهام پرداختنی
۵۹٪-	۵۷۵,۹۱۴	۲۳۴,۰۶۷	جمع بدهی‌های جاری
۵۹٪-	۵۷۵,۹۱۴	۲۳۴,۰۶۷	جمع بدهی‌ها
۲۸٪	۷,۱۳۰,۱۲۲	۹,۰۹۱,۵۲۹	جمع حقوق مالکانه و بدهی‌ها

شرکت گروه صنعتی و معدنی امیر (سهامی عام)

گزارش فعالیت و وضع عمومی شرکت

برای سال مالی منتهی به ۲۹ اسفند ۱۴۰۲

۱۰،۷. صورت جریان های نقدی - اصلی

ارقام به میلیون ریال

تغییرات درصد	سال ۱۴۰۱ میلیون ریال	سال ۱۴۰۲ میلیون ریال	صورت جریان های نقدی - اصلی
			جریان های نقدی حاصل از فعالیت های عملیاتی :
-۳۳۴٪	۱۲۵.۷۶۸	(۲۹۳.۹۰۹)	نقد حاصل از عملیات
-	-	-	پرداخت های نقدی بابت مالیات بر درآمد
-۳۳۴٪	۱۲۵.۷۶۸	(۲۹۳.۹۰۹)	جریان خالص ورود (خروج) وجه نقد ناشی از فعالیت های عملیاتی
			جریان های نقدی حاصل از فعالیت های سرمایه گذاری :
۱۹۷۵٪	(۲.۱۸۰)	(۴۵.۲۲۸)	وجه پرداختی بابت تحصیل دارایی های ثابت مشهود
-۹۳٪	(۹۲۳)	(۶۰)	وجه پرداختی بابت تحصیل دارایی های ثابت نامشهود
-۱۷۱۳۹٪	(۳.۱۰۳)	۵۲۸.۷۱۲	جریان خالص خروج وجه نقد ناشی از فعالیت های سرمایه گذاری
۹۱٪	۱۲۲.۶۶۵	۲۳۴.۸۰۳	جریان خالص ورود وجه نقد قبل از فعالیت های تامین مالی
			جریان های نقدی حاصل از فعالیت های تامین مالی :
-۲۱۰٪	(۵۱.۶۹۸)	۵۶.۷۲۷	خالص دریافت (پرداخت های) نقدی حاصل از سهام خزانه
-۱۲٪	(۱۱.۶۲۵)	(۱۰.۲۶۷)	پرداخت های نقدی بابت هزینه مالی کارگزاری ها
۱۲۰۵٪	(۲۰.۴۵۵)	(۲۶۶.۸۶۳)	سود سهام پرداختی
۱۶۳٪	(۸۳.۷۷۸)	(۲۲۰.۴۰۳)	جریان خالص خروج وجه نقد ناشی از فعالیت های تامین مالی
-۶۳٪	۳۸.۸۸۷	۱۴.۴۰۰	خالص افزایش در وجه نقد
۳۱۶٪	۱۲.۳۰۸	۵۱.۱۹۵	مانده وجه نقد در ابتدای سال
۲۸٪	۵۱.۱۹۵	۶۵.۵۹۵	مانده وجه نقد در پایان سال
-	-	۱.۱۹۹.۸۷۶	مبادلات غیر نقدی

شرکت گروه صنعتی و معدنی امیر (سهامی عام)
گزارش فعالیت و وضع عمومی شرکت
برای سال مالی منتهی به ۲۹ اسفند ۱۴۰۲

۱۰,۸. سرمایه گذاری های بلند مدت

ارقام به میلیون ریال

ارزش دفتری - میلیون ریال	۱۴۰۲/۱۲/۲۹	درصد از کل	۱۴۰۱/۱۲/۲۹	درصد از کل
سرمایه گذاری در شرکت های فرعی	۴,۷۷۵,۵۸۸	۷۵٪	۳,۵۱۹,۷۳۷	۹۹.۹٪
سرمایه گذاری در سایر شرکت ها	۱,۶۰۹,۹۷۷	۲۵٪	۴,۹۳۷	۰.۱٪
جمع سرمایه گذاری ها	۶,۳۸۵,۵۶۵	۱۰۰٪	۵,۱۹۹,۴۷۶	۱۰۰٪

۱۰,۹. نسبت های مالی اصلی

شرح نسبت	واحد	سال مالی منتهی به ۱۴۰۲/۱۲/۲۹	سال مالی منتهی به ۱۴۰۱/۱۲/۲۹
نسبت های نقدینگی:			
نسبت جاری	مرتبه	۱۱.۳	۳.۱
نسبت آنی	مرتبه	۱۱.۳	۳.۱
نسبت های اهرمی:			
نسبت بدهی	درصد	۳٪	۸٪
نسبت مالکانه	درصد	۹۷٪	۹۲٪
نسبت های سودآوری:			
نسبت بازده حقوق صاحبان سهام	درصد	۲۹٪	۴۴٪
نسبت بازده دارایی ها	درصد	۲۸٪	۴۱٪
نسبت های مربوط به ارزش ویژه:			
سود هر سهم	ریال	۳۰,۱۲۳	۳۴,۵۴۰
ارزش ویژه هر سهم	ریال	۱۰۵,۴۴۶	۷۸,۰۲۶
جریان های نقدی هر سهم	ریال	-۳,۴۹۹	۱,۴۹۷

شرکت گروه صنعتی و معدنی امیر (سهامی عام)

گزارش فعالیت و وضع عمومی شرکت

برای سال مالی منتهی به ۲۹ اسفند ۱۴۰۲

۱۰،۱۰. سرمایه گذاری در سهام شرکت‌ها

۱۴۰۱		۱۴۰۲			درصد سرمایه‌گذاری	تعداد سهام	
مبلغ دفتری	ارزش بازار	کاهش ارزش انباشته	افزایش ارزش انباشته	بهای تمام شده			
میلیون ریال	میلیون ریال	میلیون ریال	میلیون ریال	میلیون ریال			
۲,۵۵۴,۱۵۰	۴۹,۸۰۹,۳۱۴	+	+	۲,۵۵۴,۱۵۰	۴۹.۵۸%	۱۴,۸۷۲,۸۹۱,۷۳۱	سهام کنترلی بورسی شرکت باما (سهامی عام)
۲,۵۵۴,۱۵۰	۴۹,۸۰۹,۳۱۴	+	+	۲,۵۵۴,۱۵۰			جمع
							سایر شرکت‌های بورسی
۱	۹۵	+	+	۱	۰%	۲۳,۵۴۸	ذوب روی اصفهان
۱۴	۱۳	+	+	۱۴	۰%	۱۰,۰۰۰	شرکت سرمایه گذاری استان قم
۷	۴	+	+	۷	۰%	۱۰,۰۰۰	شرکت سرمایه گذاری استان کردستان
۸	۴	+	+	۸	۰%	۱۰,۰۰۰	شرکت سرمایه گذاری استان گیلان
۱۹	۱۹	+	+	۱۹	۰%	۲۰,۰۰۰	شرکت سرمایه گذاری استان مازندران
۹	۵	+	+	۹	۰%	۱۰,۰۰۰	شرکت سرمایه گذاری استان همدان
۱۲	۱۲	+	+	۱۲	۰%	۱۰,۰۰۰	شرکت سرمایه گذاری استان ایلام
۷۰	۱۵۲	+	+	۷۰			جمع
							سهام شرکت وابسته
+	۲,۶۱۱,۳۳۱	۱۰۹,۵۲۶	+	۱,۶۰۵,۱۱۰	۱.۸۹%	۵۶,۹۵۱,۶۰۲	شرکت پویا زرکان آق دره
+	۲,۶۱۱,۳۳۱	۱۰۹,۵۲۶	+	۱,۶۰۵,۱۱۰			جمع
							اوراق مشارکت و صندوق‌های با درآمد ثابت
۱۳۵,۸۷۶	۱,۵۹۳,۸۳۳	۱,۷۴۸,۶۸۷	۶۳۴,۳۵۹	۵۲۶,۷۸۰	۱۲.۵%	۷۵,۰۰۳,۹۲۰	سوژمنیران-صندوق اختصاصی بازارگردانی کیان
۲,۹۲۴	۳,۱۲۳	۴۷,۰۴۵	۳۹,۹۹۹	+	۰%	۷۵,۵۲۵	صندوق درآمد ثابت کیان - صندوق سرمایه گذاری بازارگردانی
+	۱۶۰,۵۶۹	+	۱۶۰,۰۰۰	۱۶۰,۰۰۰	۳.۶%	۱۵,۱۱۲,۳۶۰	صندوق گنجینه داریوش
+	۹,۹۵۴	۱۰,۱۰۷	۲۰,۰۰۰	۱۰,۰۰۰	۴%	۹,۹۰۰	صندوق سرمایه گذاری پیشگامان سرمایه نوافرین
+	۵۱,۲۰۰	۲۲۲,۹۴۶	۲۷۰,۹۹۶	۵۰,۹۹۹	۰.۰۳%	۲,۹۳۷,۴۳۹	صندوق نوع دوم کارا
۱۴	۱۴	+	+	۱۴	۰%	۲۷,۷۰۰	بیمه زندگی هامرز
۷۰	+	۱۲۷	+	+	۰%	+	تامین سرمایه کیمیا

شرکت گروه صنعتی و معدنی امیر (سهامی عام)

گزارش فعالیت و وضع عمومی شرکت

برای سال مالی منتهی به ۲۹ اسفند ۱۴۰۲

جمع							
۱۳۸,۸۸۴	۱,۸۱۸,۶۹۳	۲,۰۲۸,۹۱۲	۱,۱۲۵,۳۵۴	۷۴۷,۷۹۳			
سهام کنترلی غیر بورسی							
۹۸,۴۶۷	۳,۳۴۷,۳۱۱	۸۷,۵۳۲	۵۸,۱۷۳	۱۵۴,۴۴۱	۲۶.۲۵%	۱۵۷,۵۲۰,۵۱۸	سهام کنترلی غیر بورسی
۹۹	۱,۱۹۹,۸۷۶	۰	۱,۱۹۹,۸۷۶	۱,۱۹۹,۹۷۶	۹۹.۹۹%	۱,۱۹۹,۹۷۶,۰۰۰	سهام کنترلی غیر بورسی
۸۶۷,۰۰۰	۸۶۷,۰۰۰	۰	۰	۸۶۷,۰۰۰	۵۱%	۸۶۷,۰۰۰,۰۰۰	سهام کنترلی غیر بورسی
۹۶۵,۵۶۶	۵,۴۱۴,۱۸۷	۸۷,۵۳۲	۱,۲۵۸,۰۴۹	۲,۲۲۱,۴۱۷			جمع
سایر شرکتها							
۲,۰۱۳	۲,۰۱۳	۰	۰	۲,۰۱۳	۰.۱۲%	۲,۰۱۲,۵۰۰	آلومینیوم المهدی (عج) (سهامی عام)
۱,۸۶۰	۱,۸۶۰	۰	۰	۱,۸۶۰	۲.۳۶%	۹,۲۷۴,۹۹۳	سرمایه گذاری مهندسان ایران (سهامی خاص)
۸۵۰	۸۵۰	۰	۰	۸۵۰	۱۷%	۸۵,۰۰۰	معادن اسفندقه (سهامی خاص)
۲۰	۲۰	۰	۰	۲۰	۰%	۳	تولیدی و صنعتی شاهین روی سپاهان (سهامی خاص)
۶۱	۶۱	۰	۰	۶۱	۰%	۱۰۰,۰۰۰	خدمات بازرگانی پیمان امیر (سهامی خاص)
۴,۸۰۴	۴,۸۰۴	۰	۰	۴,۸۰۴			جمع
۳,۶۶۳,۴۷۴	۵۹,۶۵۸,۳۸۱	۲,۲۲۵,۹۷۰	۲,۳۸۳,۴۰۳	۷,۱۳۳,۳۴۴			جمع کل

خالص ارزش روز داراییها بر اساس ارزش روز داراییهای بورسی و ارزش دفتری داراییهای غیر بورسی در تاریخ ۱۴۰۲/۱۲/۲۹ معادل ۷۱۷,۱۰۹ ریال به ازای هر سهم می باشد.

۱۰,۱۱. درآمد حاصل از سرمایه گذاریها

سال ۱۴۰۱	سال ۱۴۰۲	شرح
میلیون ریال	میلیون ریال	
۱,۴۱۵,۰۷۸	۷۸۹,۵۸۹	درآمد حاصل از سرمایه گذاری در شرکت های پذیرفته شده در بورس
۵۰	۲,۸۶۱	سود سهام سایر شرکتها
۱,۶۳۳,۳۰۰	۱,۶۴۰,۳۷۷	درآمد حاصل از فروش سهام
۲۳۴	۹۶	سود سپرده کوتاه مدت بانکی
۳,۰۴۸,۶۶۲	۲,۴۳۲,۹۲۳	جمع

شرکت گروه صنعتی و معدنی امیر (سهامی عام)

گزارش فعالیت و وضع عمومی شرکت

برای سال مالی منتهی به ۲۹ اسفند ۱۴۰۲

۱۰،۱۲. درآمد حاصل از سرمایه گذاری در شرکت های پذیرفته شده بورسی

نام شرکت		سال ۱۴۰۲	سال ۱۴۰۱
		میلیون ریال	میلیون ریال
پویا زرکان آق دره		۴۱۱،۱۹۱	۲۴۰،۹۸۳
شرکت سوژمیران		۵۷،۶۸۹	۴۴۳،۶۲۶
بازارگردانی کیان - سوژمیران		۲۷،۹۱۶	۲۵۴،۵۶۴
توسعه املاک و ساختمان امیر (سهامی خاص)		۳،۹۹۶	-
اوراق مشارکت و صندوق با درآمد ثابت		۲،۵۱۳	۷،۸۶۴
سایر سهام		۶	۱۱
ذوب روی اصفهان		۱	۰
شرکت باما (سهامی عام)		۲۸۶،۲۷۷	۴۶۶،۰۱۷
جمع		۷۸۹،۵۸۹	۱،۴۱۳،۰۶۵

۱۰،۱۳. درآمد حاصل از فروش سهام

نام شرکت		سال ۱۴۰۲	سال ۱۴۰۱
		میلیون ریال	میلیون ریال
شرکت سوژمیران		۸۵،۳۳۴	۱،۰۴۹،۲۵۸
صندوق بازارگردانی کیان - سوژمیران		۱،۵۰۵،۲۳۲	۳۶۲،۴۶۶
شرکت باما (سهامی عام)		۰	۱۱۱۶۴۲
پویا زرکان آق دره		۳۹،۸۳۵	۸۴۹۹۷
اوراق مشارکت، اوراق دولتی و صندوق با درآمد ثابت		۹،۹۱۲	۲۴،۹۳۷
تامین سرمایه کیمیا		۵۷	۰
سایر سهام		۷	۰
جمع		۱،۶۴۰،۳۷۷	۱،۶۳۳،۳۰۰

شرکت گروه صنعتی و معدنی امیر (سهامی عام)
 گزارش فعالیت و وضع عمومی شرکت
 برای سال مالی منتهی به ۲۹ اسفند ۱۴۰۲

۱۰،۱۴. معاملات با اشخاص وابسته – تلفیقی

شرح	نام شخص وابسته	نوع وابستگی	مشمول ماده ۱۲۹ اصلاحیه قانون تجارت	خرید کالا و خدمات	فروش کالا و خدمات	تامین مالی برای گروه	مبادلات ارز	تضامین اعطایی (دریافتی)	فروش دارایی ثابت
واحدهای تجاری اصلی و نهایی	شرکت صنعتی آراسته معدن	سهامدار و عضو هیات مدیره	√	۰	۰	۱۲۸,۰۰۰	۰	۰	۰
	جمع			۰	۰	۱۲۸,۰۰۰	۰	۰	۰
شرکت های وابسته	شرکت سرزمین جلگه های آسمانی	هیات مدیره مشترک	√	۰	۶۶,۵۴۶	۴,۷۹۶,۳۱۸	۲,۸۶۹,۵۸۴	۳,۵۰۱,۳۰۰	۳۲۵,۰۰۰
	شرکت بهپوران صفه	هیات مدیره مشترک	√	۸۷۷,۰۶۲	۱۵۰,۹۹۱	-	۰	۰	-
	جمع			۸۷۷,۰۶۲	۲۱۷,۵۳۷	۴,۷۹۶,۳۱۸	۲,۸۶۹,۵۸۴	۳,۵۰۱,۳۰۰	۳۲۵,۰۰۰
سایر شرکت های وابسته	پویا زرکان آق دره	هیات مدیره مشترک	√	۲۲۷	۱۱,۸۴۲	-	۰	۲,۰۰۰,۰۰۰	-
	شرکت بازرگانی نیک گستر قشم	هیات مدیره مشترک	√	۳۹۱,۴۶۲	-	-	۰	۰	-
	شرکت خارجی	مشتری بالای ۳۰ درصد		-	۲,۶۸۸,۴۹۴	-	۰	۰	-
	مشریان صادراتی	۳۰٪ فروش به یک مشتری		-	۷,۲۵۳,۲۵۲	-	۰	۰	-
	شرکت سولفور سدیم ایران	تامین کننده بالای ۳۰٪		۹۰,۰۰۰	-	-	۰	۰	-
	شرکت معدنی و فرآوری سرمه فیروز آباد	عضو هیات مدیره مشترک	√	۳,۰۰۰	۸,۹۸۴	-	۰	۱۳,۱۵۶,۲۰۰	-
	تجاری و بازرگانی مواد معدنی میناب	عضو هیات مدیره مشترک	√	۴,۴۰۱	-	-	۰	۰	-
	فراپارس قشم	همگروه		۳,۵۷۸	-	-	۰	۰	-
	رنگین کاویان تجارت	عضو هیات مدیره مشترک	√	۳۶,۴۴۸	-	-	۰	۰	-
	کانی کربن طبس	عضو هیات مدیره مشترک	√	۴,۰۶۰	-	-	۰	۰	-
	شرکت طلای ایران	عضو هیات مدیره مشترک	√	۴۴۷	۵۶,۶۷۲	-	۰	۰	-
	زاگرس برش شاهین	عضو هیات مدیره مشترک	√	-	۱۰,۴۰۰	-	۰	۰	-
شرکت معدنکاری گنبد آراسته میثاق جنوب	همگروه		۰	۲۱۳,۷۶۸	-	۰	۰	-	

شرکت گروه صنعتی و معدنی امیر (سهامی عام)

گزارش فعالیت و وضع عمومی شرکت

برای سال مالی منتهی به ۲۹ اسفند ۱۴۰۲

-	+	+	-	۴۲,۲۷۰	-	√	عضو هیات مدیره مشترک	توسعه حفاری و اکتشافات باما ایرانیان
-	+	+	-	-	۷,۷۷۸	√	عضو هیات مدیره مشترک	کیمیا فراوران زرین
۲,۳۷۴,۷۱۷	+	+	-	-	-	√	عضو هیات مدیره مشترک	توسعه فراچین قشم
-	-	-	-	-	۳۲۲,۵۳۴			تعاونی کارکنان
-	+	+	۳۶,۴۰۰	۳۳۶,۵۷۹	۵,۰۱۴		سایر اشخاص وابسته	سایر شرکتها
۲,۳۷۴,۷۱۷	۱۵,۱۵۶,۲۰۰	+	۳۶,۴۰۰	۱۰,۶۲۲,۲۶۱	۸۶۸,۹۴۹			جمع
۲,۶۹۹,۷۱۷	۱۸,۶۵۷,۵۰۰	۲,۸۶۹,۵۸۴	۴,۹۶۰,۷۱۸	۱۰,۸۳۹,۷۹۸	۱,۷۴۶,۰۱۱			جمع کل

۱۰,۱۵. مانده حساب نهایی با اشخاص وابسته - تلفیقی

ارقام به میلیون ریال

شرح	نام شخص وابسته	دریافتنی ها تجاری و سایر دریافتنی ها	سایر پرداختنی ها	پرداختنی های تجاری	پیش پرداخت سرمایه گذاری	سال ۱۴۰۲	سال ۱۴۰۱
شرکت های وابسته	شرکت سرزمین جلگه های آسمانی	۶,۱۴۱			۵,۳۵۹,۶۰۶	۵,۳۶۵,۷۴۷	۵۶۹,۴۲۹
	شرکت بهپوران صفه	+	۵۲,۹۷۳-	۱۳,۴۲۱-		۶۶,۳۹۴-	۱۷۷,۸۴۶-
	جمع	۶,۱۴۱	۵۲,۹۷۳-	۱۳,۴۲۱-	۵,۳۵۹,۶۰۶	۵,۲۹۹,۳۵۳	۳۹۱,۵۸۳
سهامداران دارای نفوذ قابل ملاحظه	شرکت صنعتی آراسته معدن	+	+		+	+	۳۸,۰۸۶
	جمع	-	-		-	-	۳۸,۰۸۶
سایر اشخاص وابسته	زاگرس برش شاهین	۱۱,۳۳۶				۱۱,۳۳۶	+
	نیک گستر قشم	۵۱,۴۱۹		۱۲,۴۵۵-		۳۸,۹۶۴	۲۹,۱۴۵-
	شرکت پویا زرکان آق دره	۱,۵۲۶,۵۹۱		+		۱,۵۲۶,۵۹۱	۸۵۷,۲۴۸
	شرکت خارجی	۲,۱۷۸,۸۲۷				۲,۱۷۸,۸۲۷	۸۳۵,۴۱۶

شرکت گروه صنعتی و معدنی امیر (سهامی عام)

گزارش فعالیت و وضع عمومی شرکت

برای سال مالی منتهی به ۲۹ اسفند ۱۴۰۲

۱۱,۶۲۴,۸۱۱	۳,۱۱۷,۲۶۹				۳,۱۱۷,۲۶۹	مشتریان صادراتی
۵۲۲,۱۹۷	۳۰۷,۹۰۵				۳۰۷,۹۰۵	صندوق سرمایه گذاری بازارگردانی کیان و دارا داریوش
۲۷۲,۰۱۵-	۲۴,۷۹۶			۳۲۶,۴۰۰+	۳۵۱,۱۹۶	سایر شرکتهای گروه و اشخاص وابسته
۱۳,۵۳۸,۵۱۲	۷,۲۰۵,۶۸۸	۰	۱۲,۴۵۵-	۳۲۶,۴۰۰+	۷,۵۴۴,۵۴۳	جمع
۱۳,۹۶۸,۱۸۱	۱۲,۵۰۵,۰۴۱	۵,۳۵۹,۶۰۶	۲۵,۸۷۶-	۳۷۹,۳۷۳-	۷,۵۵۰,۶۸۴	جمع کل

۱۰,۱۶. معاملات با اشخاص وابسته - اصلی

ارقام به میلیون ریال

شرح	نام شخص وابسته	نوع وابستگی	مشمول ماده ۱۲۹ اصلاحیه	خرید کالا و خدمات از گروه	تضامین اعطایی (دریافتی)	پیش پرداخت افزایش سرمایه	فروش کالا و خدمات به گروه
شرکتهای فرعی	شرکت سوژمیران	عضو هیات مدیره مشترک	√		۱,۴۸۶,۳۰۲	۰	
	شرکت باما	عضو هیات مدیره مشترک	√		۷,۹۳۵,۳۳۴	۰	
	توسعه املاک و ساختمان امیر	عضو هیات مدیره مشترک	√			۱۸۹,۷۹۸	
سایر اشخاص وابسته	شرکت پویا زرکان آق دره	عضو هیات مدیره مشترک	√		۲,۰۰۰,۰۰۰	۰	
	شرکت سرزمین جلگه های آسمانی	عضو هیات مدیره مشترک	√		۳,۰۵۰,۳۰۰	۰	
	شرکت ذوب روی اصفهان	تابعه	√		۳,۳۰۸,۱۶۴	۰	
	شرکت معدنی و فرآوری سرمه فیروز آباد	همگروه	√		۱۳,۱۵۶,۲۰۰	۰	
	شرکت کیمیا فرآوران زرین					۴۵,۰۰۰	
	شرکت توسعه فراچین قشم	همگروه			-		۵۷۴,۱۰۰
	جمع				-	۳۰,۹۳۶,۳۰۰	۲۳۴,۷۹۸

شرکت گروه صنعتی و معدنی امیر (سهامی عام)
 گزارش فعالیت و وضع عمومی شرکت
 برای سال مالی منتهی به ۲۹ اسفند ۱۴۰۲

۱۰،۱۷. مانده حساب نهایی با اشخاص وابسته - اصلی

ارقام به میلیون ریال

شرح	نام شخص وابسته	دریافتنی‌ها	سود سهام پرداختنی	سود سهام دریافتنی	سال ۱۴۰۲	سال ۱۴۰۱
شرکتهای فرعی	شرکت سوژمیران	-	-	۵۰۱,۳۱۵	۵۰۱,۳۱۵	۴۴۳,۶۲۶
	شرکت باما	-	+	۰	۰	۴۶۶,۰۱۵
	شرکت توسعه املاک و ساختمان امیر	۱۸۶,۳۰۳		۳,۹۹۶	۱۹۰,۳۹۹	۵۰۰
جمع		۱۸۶,۳۰۳	-	۵۰۵,۳۱۱	۶۹۱,۶۱۴	۹۱۰,۱۴۱
سهامداران دارای نفوذ قابل ملاحظه	شرکت صنعتی آراسته معدن					۳۸,۰۸۶
						۳۸,۰۸۶
سایر اشخاص وابسته	پویا زرکان آق دره	+		۴۱۱,۱۹۱	۴۱۱,۱۹۱	۲۱۳,۹۲۸
	شرکت کیمیا فرآوران زرین	۸۷,۷۱۰	+		۸۷,۷۱۰	۴۲,۷۱۰
	تولیدی و صنعتی شاهین روی سپاهان	-	+	+	۰	۲
	سرمایه گذاری گلوبینکو	-	+	+	۰	۴,۳۶۴
	سرمایه گذاری کوشش آذین	+	+	+	۰	۱۰,۵۷۱
	سرمایه گذاری کاوندگان	-	+	+	۰	۶۸۵
	صندوق اختصاصی بازارگردانی کیان	۲۵,۴۲۵	-	-	۲۸۲,۴۸۰	۳۰۷,۹۰۵
جمع		۱۱۳,۱۳۵		۶۹۳,۶۷۱	۸۰۶,۸۰۶	۶۸۱,۶۴۶
جمع کل		۲۹۹,۴۳۸		۱,۱۹۸,۹۸۲	۱,۴۹۸,۴۲۰	۱,۶۲۹,۸۷۳

شرکت گروه صنعتی و معدنی امیر (سهامی عام)

گزارش فعالیت و وضع عمومی شرکت

برای سال مالی منتهی به ۲۹ اسفند ۱۴۰۲

(۱۱) نظام راهبردی شرکت

شرکت توسط هیات مدیره‌ای که توسط مجمع عمومی عادی سالیانه مورخ ۱۴۰۲/۰۴/۲۸ و جلسه هیات مدیره مورخ ۱۴۰۲/۱۱/۱۸ انتخاب شده است، اداره می‌گردد. مشخصات اعضای هیات مدیره به شرح جدول ذیل می‌باشد.

اعضای حقوقی هیات مدیره	نماینده حقیقی	سمت	مدرک تحصیلی
شرکت کاوندگان (سهامی خاص)	سعید ویسی زاده	عضو هیات مدیره	کارشناسی ارشد
شرکت کوشش آذین (سهامی خاص)	محسن کیا	عضو غیر موظف هیات مدیره	کارشناسی ارشد
شرکت صنعتی آراسته معدن (سهامی خاص)	حسین شعبانی	عضو هیات مدیره و مدیر عامل	کارشناسی ارشد
کیان امین پارس (سهامی خاص)	سیدامیر سراج هاشمی	رئیس هیات مدیره	کارشناسی ارشد
شرکت سرمایه گذاری گلوبینکو (سهامی خاص)	پگاه معتمدی	نایب رئیس هیات مدیره	دکتری

طی سال مالی منتهی به ۱۴۰۲/۱۲/۲۹ جمعاً ۲۲ جلسه هیات مدیره تشکیل شده است. شایان ذکر است حقوق و مزایا، حق حضور در جلسات و پاداش هیات مدیره تماماً بر اساس مصوبات مجمع عمومی و صورتجلسات هیات مدیره و با رعایت قانون تجارت و اساسنامه پرداخت گردیده است.

مشخصات و سوابق مدیران اجرایی شرکت نیز به شرح جدول ذیل بوده و فرآیند تصمیم‌گیری در خصوص تعیین و پرداخت حقوق و مزایای مدیران اجرایی شرکت نیز با رعایت اساسنامه و آیین نامه‌های مصوب شرکت می‌باشد.

مدیران اجرایی	سمت	مدرک تحصیلی	سابقه کاری
پگاه معتمدی	معاون مالی	دکتری حسابداری	۱۱ سال

شرکت گروه صنعتی و معدنی امیر (سهامی عام)

گزارش فعالیت و وضع عمومی شرکت

برای سال مالی منتهی به ۲۹ اسفند ۱۴۰۲

۱۱,۱ مشخصات بازرسی قانونی / حسابرسی شرکت

براساس مصوب مجمع عمومی عادی سالیانه مورخ ۱۴۰۲/۰۴/۲۸، بازرسی قانونی اصلی و علی البدل برای سال مالی منتهی به ۱۴۰۳ به شرح زیر انتخاب شده است.

شرح	نام بازرسی / حسابرسی
اصلی	موسسه حسابرسی و خدمات مدیریت آرمان نوین
علی البدل	موسسه حسابرسی و خدمات کاربرد ارقام

۱۱,۲ ترکیب نیروی انسانی

جدول زیر ترکیب نیروی انسانی شرکت را در سال جاری و در مقایسه با سال مالی قبل نشان می‌دهد.

تعداد کارکنان شرکت در پایان سال ۱۴۰۲ سی و شش نفر بوده است و طبقه بندی بر اساس واحد سازمانی و میزان تحصیلات به شرح زیر می‌باشد:

جدول ترکیب کارمندان بر حسب میزان تحصیلات در پایان سال ۱۴۰۲

ردیف	مدرک تحصیلی	تعداد کارکنان
۱	ارشد و بالاتر	۱۶
۲	کارشناسی	۱۵
۳	دیپلم و پائین تر	۵
	جمع	۳۶

ذخیره مزایای پایان خدمت کارکنان براساس یک ماه آخرین حقوق مبنای هریک از کارکنان برای هر سال خدمت آنان و برای همان سال محاسبه پرداخت گردیده است.

(۱۲) تجزیه و تحلیل ریسک شرکت

به غیر از ریسک‌های سیستماتیک سیاسی و اقتصادی (شامل دوره رکود و رونق) که بر اوضاع کلی اقتصاد جهانی، منطقه‌ای و اقتصاد کشور به خصوص بازار سرمایه، اثر گذار هستند، ریسک‌های موجود که بر فعالیت‌های شرکت تاثیر گذار است به شرح زیر است:

۱۲,۱ ریسک نوسانات نرخ ارز

تغییرات نرخ ارز یکی از عمده ریسک‌هایی است که بر بازارهای مالی و بهای تمام شده و سرمایه گذاری‌های شرکت‌ها تاثیر گذاری می‌باشد. با توجه به آنکه عمده سرمایه گذاری‌های گروه صنعتی و معدنی امیر، در شرکت‌هایی است که نرخ محصولات و مواد اولیه آن، مستقیماً از نرخ ارز متاثر است، در نتیجه تغییر نرخ ارز می‌تواند بر سودآوری زیر مجموعه‌ها و در نهایت شرکت گروه صنعتی و معدنی امیر تاثیر بگذارد.

۱۲,۲ ریسک مربوط به تغییر شرایط بین المللی

سیاست‌های خارجی و روابط بین الملل، شرکت‌های ایرانی و جریان کسب و کار و تجارت را با محدودیت مواجه نموده است و به طور مستقیم بر عملکرد شرکت‌های سرمایه پذیر تاثیر بگذارد.

۱۲,۳ ریسک مربوط به تغییر مقررات و آیین نامه‌های دولتی

تغییر قوانین مربوط به معادن یا مواد اولیه مصرفی می‌تواند تاثیر بسزایی در ارزش شرکت‌های تابعه داشته باشد.

۱۲,۴ ریسک نقدشوندگی

ریسک نقدشوندگی به عنوان سهولت تسویه پذیری و تبدیل دارایی به پول نقد، در فعالیت‌های شرکت تعریف می‌شود. این ریسک یک ریسک مالی است و نشان می‌دهد یک دارایی، سهام یا کالا را نمی‌توان در یک دوره زمانی خاص به سرعت و بدون تاثیر قیمت بازار معامله کرد. با توجه به اینکه عمده پرتفوی سهام بورسی است، لذا ریسک نقدشوندگی شرکت پایین است.

۱۲,۵ ریسک تورم و نرخ سود

افزایش قیمت کالاهای مصرفی و سرمایه ای تاثیرات مستقیم و غیر مستقیمی بر بازار سهام دارد. نوسانات و تغییرات قیمتی در بازارهای موازی بازار سهام یکی از تاثیراتی است که در این قالب می‌توان مطرح کرد. همچنین نرخ سود که در تنزیل برای بررسی طرح‌ها و ارزشگذاری سهام شرکت‌های سرمایه پذیر مورد استفاده قرار می‌گیرد، متاثر از نرخ تورم و نرخ سود است. همچنین تورم بر بهای تمام شده شرکت‌های تابعه تاثیر گذار است.

۱۲,۶ ریسک قیمت جهانی

ریسک‌های بسیاری در بازارهای جهانی قیمت فلزات مختلف را تحت تاثیر قرار می‌دهند. از جمله این ریسک‌های می‌توان به بحران روسیه و اوکراین و تبعات سیاست‌های انقباضی ایالات متحده و اروپا در مقابل تورم افسار گسیخته اشاره کرد.

شرکت گروه صنعتی و معدنی امیر (سهامی عام)
گزارش فعالیت و وضع عمومی شرکت
برای سال مالی منتهی به ۲۹ اسفند ۱۴۰۲

۱۳) اهم فعالیت‌های هیئت مدیره

- ۱) ورود به سرمایه گذاری‌های جدید
- ۲) توسعه فعالیت‌ها و سرمایه گذاری‌ها در حوزه معدن و ساختمان
- ۳) توسعه فعالیت‌های اکتشافی در شرکت‌های زیر مجموعه
- ۴) پیگیری ساخت کارخانه کنسانتره مس شرکت سرزمین جلگه‌های آسمانی
- ۵) پذیرش شرکت کانی کربن طیس در بازار دوم فرابورس
- ۶) اصلاح ساختار پرتفوی و متنوع سازی سرمایه گذاری‌ها

۱۴) برنامه‌های آینده شرکت

- ۱) ورود به سرمایه گذاری‌های جدید
- ۲) توسعه فعالیت‌ها و سرمایه گذاری‌ها در حوزه معدن و ساختمان
- ۳) توسعه فعالیت‌های اکتشافی در شرکت‌های زیر مجموعه
- ۴) اخذ پروانه بهره برداری معدن و ساخت کارخانه کنسانتره مس شرکت سرزمین جلگه‌های آسمانی
- ۵) اصلاح ساختار پرتفوی و متنوع سازی سرمایه گذاری‌ها

۱۵) اقدامات انجام شده در خصوص تکالیف مجمع

شرکت فاقد تکالیف مجمع بوده است.

۱۶) بندهای حسابر

مقبول	اظهار نظر
<p>پاسخ. دارایی های ثابت شرکت شامل ساختمان ها و اثاثیه تحت پوشش بیمه های آتش سوزی، صاعقه، سیل، زلزله و.. قرار گرفته است.</p> <p>از نظر هیات مدیره شرکت، این میزان پوشش بیمه برای جبران خسارات احتمالی وارده کافی است.</p>	<p>بند ۷. دارایی های ثابت شرکت از پوشش بیمه ای مناسب در مقابل خطرات احتمالی برخوردار نیست.</p>

۱۷) آخرین وضعیت زمین و ساختمان شرکت

مطابق با گزارش افشا شده در سامانه کدال به تاریخ ۱۴۰۲/۱۱/۳۰، تعداد ۳ واحد آپارتمان متعلق به شرکت گروه صنعتی و معدنی امیر (سهامی عام) از طریق مزایده عمومی به فروش رسیده و شرکت در حال حاضر فاقد زمین و ساختمان است.

۱۸) پیشنهاد هیئت مدیره برای تقسیم سود

صورت‌های مالی شرکت موسسه حسابرسی و خدمات مدیریت آرمان نوین مورد بررسی قرار گرفته و خواهشمند است پس از استماع گزارش هیئت مدیره و همچنین گزارش حسابرس مستقل و بازرس قانونی، نسبت به تصویب ترازنامه و صورت سود و زیان سال مالی ۱۴۰۲ اقدام فرمائید.

کلیه معاملات مشمول ماده ۱۲۹ قانون تجارت مندرج در یادداشت شماره ۴۱ پیوست صورت‌های مالی به بازرس قانونی شرکت اعلام شده است، کلیه این معاملات در روال عادی فعالیت شرکت و با رعایت مفاد قانون تجارت صورت گرفته است. هیات مدیره از مجمع عمومی صاحبان سهام تقاضا دارد کلیه معاملات ماده ۱۲۹ را تصویب فرمایند.

با توجه به عملکرد سال مالی ۱۴۰۲ و صورت‌های مالی ارائه شده، خالص سود عملکرد دوره مبلغ ۲,۵۳۰,۴۴۷ میلیون ریال (سود هر سهم ۳۰,۱۲۳ ریال) می‌باشد که با توجه به توسعه سرمایه‌گذاری‌ها تقاضا دارد با پیشنهاد تقسیم آن به شرح زیر موافقت فرمائید:

شرح	مبلغ (میلیون ریال)
سود خالص دوره عملکرد سال ۱۴۰۲	۲,۵۳۰,۴۴۷
سود انباشته	۸,۷۶۵,۰۶۲
سود سهام پیشنهادی ۱۰ درصد	۲۵۳,۰۴۵

۱۹) دستورالعمل حاکمیت شرکتی

در راستای اثربخشی حاکمیت شرکتی و تقویت آن، هیات مدیره موارد زیر را بررسی و تصویب نمود.

- رعایت مفاد دستورالعمل فوق الذکر در خصوص غیر موظف بودن اکثریت اعضای هیات مدیره و عضویت حداقل یک عضو غیرموظف دارای تحصیلات مالی و تجربه مرتبط در هیات مدیره شرکت.
- تهیه و تنظیم اقرارنامه در خصوص عدم حضور اعضای هیات مدیره به عنوان عضو هیات مدیره در بیش از ۳ شرکت.
- تدوین و پیاده سازی منشور اخلاق سازمانی در شرکت.

شرکت گروه صنعتی و معدنی امیر (سهامی عام)

گزارش فعالیت و وضع عمومی شرکت

برای سال مالی منتهی به ۲۹ اسفند ۱۴۰۲

- اتخاذ رویه های مناسب در چارچوب قوانین و مقررات در راستای رعایت یکسان حقوق کلیه سهامداران از جمله حضور و اعمال حق رای در مجامع عمومی صاحبان سهام، دسترسی به اطلاعات به موقع و قابل اتکای شرکت، سهیم بودن در منافع شرکت، پرداخت به موقع سود سهام با اولویت سهامداران حقیقی و ثبت سهام سهامداران، تملک و ثبت مالکیت سهام و ...
- رعایت قوانین و مقررات سازمان بورس و اوراق بهادار در خصوص معاملات با اشخاص وابسته به شکلی که از کنترل مناسب تضاد منافع اطمینان حاصل شود و از منافع شرکت و سهامداران حفاظت کند.
- استقرار ساز و کار های کنترل داخلی اثربخش به منظور اطمینان بخشی معقول از حفاظت دارایی و منابع شرکت در برابر اتلاف، تقلب و سوء استفاده، تحقق کارایی و اثربخشی عملیات شرکت، کیفیت گزارشگری مالی و غیرمالی و رعایت قوانین و مقررات از طریق تدوین آیین نامه ها و دستورالعمل ها و نظارت بر اجرای آنها.
- تشکیل واحد حسابرسی داخلی مطابق با ضوابط و مقررات سازمان بورس و اوراق بهادار.
- بررسی سالانه سیستم کنترل های داخلی توسط هیات مدیره و درج و افشا نتایج آن در گزارشی تحت عنوان گزارش کنترل های داخلی.
- طراحی و پیاده سازی ساز و کارهای لازم جهت رعایت کلیه قوانین و مقررات در خصوص دارندگان اطلاعات نهانی از سوی هیات مدیره.
- رعایت قوانین و مقررات و مفاد دستورالعمل حاکمیت شرکتی در خصوص تعیین مبنای حقوق و مزایای اعضای هیات مدیره و مدیران ارشد اجرایی متناسب با عملکرد آنها و نیز رعایت عدم تعیین وجوهی تحت عنوان پاداش و یا سایر عناوین توسط اعضای هیات مدیره برای سمت خود به عنوان عضو هیات مدیره غیر از آنچه در مجمع عمومی صاحبان سهام تعیین شده.
- رعایت مفاد دستورالعمل حاکمیت شرکتی در خصوص وظایف غیرقابل تفویض هیات مدیره.
- تشکیل کمیته حسابرسی و کمیته انتصابات تحت نظر هیات مدیره.
- رعایت قوانین و مقررات و مفاد دستورالعمل حاکمیت شرکتی در خصوص اینکه رییس هیات مدیره همزمان، مدیرعامل شرکت نباشد.
- تهیه و تصویب منشور هیات مدیره شامل وظایف، اختیارات و مسئولیت های رییس هیات مدیره، مدیرعامل و سایر اعضای هیات مدیره، نحوه تنظیم دستور جلسات هیات مدیره و نحوه تصمیم گیری و تصویب آن.
- تشکیل دبیرخانه هیات مدیره طبق ضوابط دستورالعمل که مسئولیت هماهنگی و مستندسازی جلسات هیات مدیره، جمع آوری اطلاعات مورد نیاز و پیگیری انجام امور کارشناسی مورد درخواست اعضای هیات مدیره و اطمینان بخشی از انجام تکالیف قانونی هیات مدیره را برعهده داشته باشد.
- تشکیل جلسات هیات مدیره حداقل یک بار در ماه.
- رعایت قوانین و مقررات و مفاد دستورالعمل حاکمیت شرکتی در خصوص تشکیل مجامع و اعمال حق رای.

شرکت گروه صنعتی و معدنی امیر (سهامی عام)

گزارش فعالیت و وضع عمومی شرکت

برای سال مالی منتهی به ۲۹ اسفند ۱۴۰۲

- انتشار کلیه گزارش ها طبق قوانین و مقررات از جمله صورت های مالی میان دوره ای و سالانه، گزارش تفسیری مدیریت، گزارش فعالیت هیات مدیره، گزارش کنترل های داخلی و گزارش حسابرس مستقل و بازرس قانونی و... در موعد مقرر از طریق پایگاه اینترنتی شرکت.
- تعیین زمان بندی پرداخت سود سهام به گونه ای که سود سهامداران دارای سهام کنترلی، پیش از سایر سهامداران پرداخت نشود.
- حضور مدیرعامل، اعضای هیات مدیره و رییس کمیته حسابرسی در مجامع عمومی شرکت و نیز حضور بالاترین مقام مالی شرکت در صورتی که تصویب صورت های مالی در دستور جلسه باشد.
- اتخاذ تصمیمات لازم در خصوص موارد مندرج در گزارش حسابرس مستقل و بازرس قانونی و انعکاس در صورت جلسات مجمع.
- تعیین حق حضور اعضای غیرموظف هیات مدیره و پاداش هر یک از اعضای هیات مدیره در مجمع عمومی صاحبان سهام.
- ایجاد فرصت کافی و معقول به منظور پرسش و پاسخ سهامداران و هیات مدیره در جلسات مجمع عمومی.
- افشای اطلاعات بااهمیتی از قبیل نام، مشخصات کامل، تحصیلات، تجارب و مدارک حرفه ای اعضای هیات مدیره و مدیرعامل، موظف یا غیرموظف بودن آنان، مستقل بودن آنان، میزان مالکیت سهام آنان در شرکت و رویه های حاکمیت شرکتی و ساختار آن در گزارش تفسیری مدیریت.

اعضای کمیته حسابرسی

نام و نام خانوادگی	مدرک تحصیلی	سمت	تاریخ عضویت	عضو غیرموظف هیات مدیره	سابقه کاری
مصطفی خرم نژاد	کارشناسی ارشد حسابداری	رئیس کمیته	۱۴۰۱/۱۰/۰۵	✓	۱۵ سال سابقه حسابداری
سید حمید علماء	کارشناسی ارشد مالی	عضو کمیته	۱۴۰۱/۱۰/۰۵	-	۱۷ سال سابقه مالی و حسابداری
سجاد مرادی	کارشناسی ارشد مالی	عضو کمیته	۱۴۰۱/۱۰/۰۵	-	۸ سال سابقه مالی و حسابداری

در سال مالی مورد گزارش، تعداد ۴ جلسه کمیته حسابرسی با حضور تمامی اعضاء تشکیل شده است.

اعضای کمیته انتصابات

نام و نام خانوادگی	مدرک تحصیلی	تاریخ عضویت	عضو غیرموظف هیات مدیره
سید رامین نیکو	کارشناسی ارشد حسابداری	۱۴۰۱/۱۰/۰۵	✓
رسول جاویدی	کارشناسی ارشد حسابداری	۱۴۰۱/۱۰/۰۵	-
افشین بیرامی	کارشناسی ارشد مالی	۱۴۰۱/۱۰/۰۵	-

در سال مالی مورد گزارش، تعداد ۳ جلسه کمیته انتصابات با حضور تمامی اعضاء تشکیل شده است.

اعضای کمیته ریسک

نام و نام خانوادگی	مدرک تحصیلی	سمت	تاریخ عضویت	عضو غیرموظف هیات مدیره	سابقه کاری
سید رامین نیکو	کارشناسی ارشد حسابداری	رئیس کمیته	۱۴۰۱/۱۰/۰۵	√	۲۱ سال سابقه حسابداری
حامد فقرائی	کارشناسی ارشد مالی	عضو کمیته	۱۴۰۱/۱۰/۰۵	-	۱۱ سال سابقه مالی و حسابداری
علیرضا کیان	دکتری حسابداری	عضو کمیته	۱۴۰۱/۱۰/۰۵	-	۲۱ سال سابقه مالی و حسابداری

در سال مالی مورد گزارش، تعداد ۴ جلسه کمیته ریسک با حضور تمامی اعضاء تشکیل شده است.

۲۰) سازکارهای ارائه شده هیات مدیره درباره دستورالعمل حاکمیت شرکتی

در راستای اعمال ماده ۱۵ دستورالعمل حاکمیت شرکتی ناشران ثبت شد نزد سازمان بورس و اوراق بهادار مورخ ۱۴۰۱/۰۷/۱۸ درخصوص ایجاد سازوکار مناسب توسط هیات مدیره جهت بررسی اثر بخشی هیات مدیره، مدیرعامل، کمیته‌های تخصصی هیات مدیره، و همچنین اعضای هیات مدیره ذیربط در شرکت‌های فرعی و وابسته،

موارد زیر پس از بررسی و تبادل نظر مصوب گردید:

- بررسی صورت‌های مالی حسابرسی شده سالانه و شش ماهه شرکت اصلی و شرکت‌های گروه در جلسات هیات مدیره جهت سنجش عملکرد
- بررسی گزارشات کمیته‌های تخصصی هیات مدیره در انتهای سال مالی جهت سنجش عملکرد مدیران شرکت اصلی و شرکت‌های گروه در جلسه هیات مدیره
- بررسی گزارشات حسابرسی کنترل داخلی جهت سنجش عملکرد مدیران شرکت اصلی و شرکت‌های گروه در جلسه هیات مدیره
- بازدید میدانی هیات مدیره از شرکت‌های گروه و شرکت اصلی
- دریافت هرگونه گزارش مدنظر جهت اظهار نظر در مورد عملکرد مدیرعامل، کمیته‌های تخصصی هیات مدیره، و همچنین اعضای هیات مدیره ذیربط در شرکت‌های فرعی و وابسته در پایان سال مالی

۲۱) گزارش پایداری

- مسئولیت اجتماعی و زیست محیطی شرکت به شرح زیر انجام شده است:
- توسعه پایدار همسو با بهبود عملکرد و کاهش آثار مخرب زیست محیطی، کاهش مصرف انرژی در شرکت‌های زیر مجموعه و همگروه
- بهبود و ارتقای سطح ایمنی کارکنان در شرکت‌های گروه

شرکت گروه صنعتی و معدنی امیر (سهامی عام)

گزارش فعالیت و وضع عمومی شرکت

برای سال مالی منتهی به ۲۹ اسفند ۱۴۰۲

- جذب نیروهای کارآموز در بازار سرمایه جهت تربیت نیروی کار متخصص
- تقویت و ترویج مشارکت کارکنان در راستای افزایش بهره‌وری و اثربخشی آن‌ها
- اهتمام به دریافت گواهینامه‌های بهداشتی و معاینات سلامت کارکنان در شرکت‌های گروه
- اهتمام به رعایت استانداردهای زیست محیطی در شرکت‌های گروه
- اهتمام به رعایت مسئولیت اجتماعی در شرکت اصلی و شرکت‌های گروه
- تفکیک زباله‌ها
- مشارکت مدیران و کارکنان در کلاس‌های آموزشی و سمینارهای تخصصی
- استفاده از سیستم‌های اتوماسیونی و کاهش مصرف کاغذ
- کنترل دمای مناسب محیط جهت کاهش مصرف انرژی
- تغییر لامپ‌های پر مصرف به کم مصرف
- نصب UPS جهت جلوگیری از توقف فعالیت در نوسانات برق
- برگزاری دوره آموزشی میازره با پولشویی و دوره‌های تحلیلی برای پرسنل

۲۲) اطلاعات تماس با شرکت

آدرس: تهران، امانیه، خیابان مهرشاد، خیابان ارمغان غربی، پلاک ۸ طبقه دوم

اطلاعات مربوط به امور روابط سرمایه‌گذاران با شرکت شامل:

الف) آدرس: تهران، امانیه، خیابان مهرشاد، خیابان ارمغان غربی، پلاک ۸ طبقه منفی یک، کد پستی ۱۹۶۷۸۴۴۹۱۳ - تلفن امور سهام

۰۲۱-۹۱۳۴۴۰۲۳

ب) مسئول پاسخگویی به سوالات سهامداران: امور سهام - خانم فرهمند